Fondo Pensione Nazionale
PER IL PERSONALE DELLE BCC - CRA

Fondo Pensione Nazionale per il Personale
delle Banche di Credito Cooperativo Casse Rurali ed ArtigianeIscrizione all'Albo
dei Fondi Pensione al n. 1386
Istituito in Italia

Via Massimo D'Azeglio 33 – 00184 Roma
+39 06 6939 6497
info@fondopensionebcc.it
prestazioni@pec.fpnbcc.it (invio modulistica)
fondopensione@pec.fpnbcc.it (istituzionale)
www.fondopensionebcc.it

Nota informativa

(*depositata presso la COVIP il 05/12/2025*)

Parte II 'Le informazioni integrative'

FP BCC/CRA è responsabile della completezza e veridicità dei dati e delle notizie contenuti nella presente Nota informativa.

Scheda 'Le opzioni di investimento' (*in vigore dal 05/12/2025*)

Che cosa si investe

FP BCC/CRA investe il tuo TFR (trattamento di fine rapporto) e i contributi che deciderai di versare tu e quelli che verserà il tuo datore di lavoro.

Aderendo a FP BCC/CRA puoi infatti beneficiare di un contributo da parte del tuo datore di lavoro se, a tua volta, verserai al fondo un contributo almeno pari alla misura minima prevista dall'accordo collettivo di riferimento.

Se ritieni utile incrementare l'importo della tua pensione complementare, puoi versare **contributi ulteriori** rispetto a quello minimo.

*Le misure minime della contribuzione sono indicate nella **SCHEDA 'I destinatari e i contributi' (Parte I 'Le informazioni chiave per l'aderente')**.*

Dove e come si investe

Le somme versate nel comparto scelto sono investite, al netto degli oneri trattenuti al momento del versamento, sulla base della **politica di investimento** definita per ciascun comparto del fondo.

Gli investimenti producono nel tempo **un rendimento variabile** in funzione degli andamenti dei mercati e delle scelte di gestione.

FP BCC/CRA, coerentemente con la propria politica di investimento, gestisce le proprie risorse finanziarie tramite investimenti diretti in quote di OICR (SICAV, SICAF, OICVM e FIA). Per quanto attiene alle asset class azionario, obbligazionario governativo e obbligazionario corporate, l'investimento avviene attraverso SICAV appositamente costituita (la FPNBCC SICAV LUX), articolata in sub-fund separati e specializzati per classi di attivo. Le risorse dei singoli sub-fund sono affidate a primari asset manager nazionali ed internazionali (intermediari professionali specializzati selezionati all'esito di sollecitazione pubblica di offerta e della procedura di confronto delle offerte pervenute tenendo in considerazione le regole dettate dalla Covip) per il tramite di mandati di gestione sulla base delle politiche di investimento descritte nel Prospetto della stessa SICAV.

Le risorse gestite sono depositate presso un 'depositario', che svolge il ruolo di custode e controlla la regolarità delle operazioni di gestione.

I rendimenti e i rischi dell'investimento

L'investimento delle somme versate è soggetto a **rischi finanziari**. Il termine 'rischio' è qui utilizzato per esprimere la variabilità del rendimento dell'investimento in un determinato periodo di tempo.

In assenza di una garanzia, il rischio connesso all'investimento dei contributi è interamente a tuo carico. In presenza di una garanzia, il medesimo rischio è limitato a fronte di costi sostenuti per la garanzia stessa. Il rendimento che puoi attenderti dall'investimento è strettamente legato al livello di rischio che decidi di assumere e al periodo di partecipazione.

Se scegli un'opzione di investimento azionaria, puoi aspettarti rendimenti potenzialmente elevati nel lungo periodo, ma anche ampie oscillazioni del valore dell'investimento nei singoli anni.

Se scegli invece un'opzione di investimento obbligazionaria puoi aspettarti una variabilità limitata nei singoli anni, ma anche rendimenti più contenuti nel lungo periodo.

Tieni presente, tuttavia, che anche i comparti più prudenti non garantiscono un investimento privo di rischi.

I comparti più rischiosi possono rappresentare un'opportunità interessante per i più giovani mentre non sono, in genere, consigliati a chi è prossimo al pensionamento.

La scelta del comparto

FP BCC/CRA ti propone una pluralità di comparti di investimento, ciascuna caratterizzata da una propria combinazione di rischio/rendimento le cui caratteristiche sono qui descritte. **FP BCC/CRA** ti consente anche di ripartire i tuoi contributi e/o quanto hai accumulato tra più comparti ad esclusione del comparto TFR Tacito, destinato ad accogliere solo ed esclusivamente il TFR conferito tacitamente.

Nella scelta del comparto o dei comparti ai quali destinare la tua contribuzione, tieni in considerazione il **livello di rischio** che sei disposto a sopportare. Oltre alla tua propensione al rischio, valuta anche altri fattori, quali:

- ✓ l'**orizzonte temporale** che ti separa dal pensionamento;
- ✓ il tuo **patrimonio**, come è investito e quello che ragionevolmente ti aspetti di avere al pensionamento;
- ✓ i **flussi di reddito** che ti aspetti per il futuro e la loro variabilità.

Nella scelta di investimento tieni anche conto dei **costi**: i comparti applicano infatti commissioni di gestione differenziate.
Nel corso del rapporto di partecipazione puoi modificare il comparto (**riallocazione**).
La riallocazione può riguardare sia la posizione individuale maturata sia i versamenti contributivi futuri, anche in maniera disgiunta. Tra ciascuna riallocazione e la precedente deve tuttavia trascorrere un periodo non inferiore a **12 mesi**.
La riallocazione è utile nel caso in cui cambino le condizioni che ti hanno portato a effettuare la scelta iniziale. É importante verificare nel tempo tale scelta di allocazione. A tal fine, **FP BCC/CRA** ti potrà chiedere periodicamente di compilare nuovamente il **Questionario di autovalutazione**.

Glossario dei termini tecnici o stranieri utilizzati

Di seguito ti viene fornito un breve glossario dei termini tecnici o stranieri utilizzati per consentirti di comprendere meglio a cosa fanno riferimento.
Asset allocation: è il processo decisionale relativo alla distribuzione dell'investimento tra le diverse categorie di attività finanziarie (azioni, obbligazioni, liquidità). Le scelte di asset allocation strategica sono finalizzate all' ottimizzazione del rapporto rendimento/rischio in relazione all'orizzonte temporale e alle aspettative dell'investitore.
AuM (Asset under Management): valore complessivo degli investimenti in gestione diretta e delegata a terzi.
Benchmark: è il parametro di riferimento per valutare la performance della gestione finanziaria del Fondo pensione. È costruito facendo riferimento a indici di mercato - nel rispetto dei requisiti normativi di trasparenza, coerenza e rappresentatività con gli investimenti posti in essere, elaborati da soggetti terzi e di comune utilizzo. L'obiettivo è di consentire all'associato un agevole confronto dei rendimenti dei mercati di riferimento su cui investono i gestori, in modo da fornire un'indicazione del valore aggiunto in termini di extra-performance della gestione.
Duration: è un indicatore, espresso in anni, rappresentativo della durata media finanziaria di un investimento ovvero il periodo di tempo necessario per recuperare il capitale investito in un certo periodo. La duration è altresì una misura approssimativa della volatilità di un titolo obbligazionario o di un portafoglio di investimento: quanto più è alta, tanto maggiori sono le variazioni di prezzo che subirà il titolo in seguito a una variazione dei tassi di interesse (es. una duration di 3 anni significa che il valore dell'obbligazione potrebbe ridursi del 3% circa se i tassi di interesse aumentassero dell'1%).
ESG: con l'acronimo E.S.G. (Environmental, Social, Governance) si indicano i tre fattori centrali nella misurazione della sostenibilità di un investimento.
Investment grade: le obbligazioni investment grade sono titoli emessi da emittenti con un rating creditizio elevato, rappresentativo di una capacità molto elevata di rimborsare i prestiti assunti.
OICR: per O.I.C.R. (Organismi di investimento collettivo del risparmio) si intendono gli organismi istituiti per la gestione collettiva del risparmio con patrimonio autonomo raccolto tra una pluralità di investitori tramite quote o azioni. Fanno parte di questa categoria, ad esempio, i fondi comuni di investimento, le Sicav, le Sicaf, gli OICVM e i FIA.
Rating*:* è una classificazione della qualità creditizia attribuita a diversi strumenti finanziari, tipicamente di natura obbligazionaria, ed esprime una valutazione circa le prospettive di rimborso del capitale e del pagamento degli interessi dovuti secondo le modalità e i tempi previsti.
SICAV: Per SICAV (Società di Investimento a Capitale Variabile) si intende una Società per azioni a capitale variabile avente ad oggetto esclusivo l'investimento del proprio patrimonio, raccolto attraverso il collocamento delle proprie azioni. La differenza rispetto ai fondi comuni di investimento è data dal fatto che l'investitore, acquistando azioni, ha diritto di voto e può influire direttamente sul governo della gestione della società.
Switch: si intende il trasferimento della propria posizione previdenziale ad altro comparto d'investimento del Fondo.
Volatilità: è un indicatore di rischio, solitamente rappresentato dalla deviazione standard, che esprime il livello di rischiosità di un investimento: maggiore è la variabilità dei prezzi, più è elevata la connotazione speculativa, con opportunità di profitto o rischio di perdita.

Dove trovare ulteriori informazioni

Ti potrebbero inoltre interessare i seguenti documenti:

- il **Documento sulla politica di investimento**;
- il **Bilancio** (e le relative relazioni);
- gli **altri documenti** la cui redazione è prevista dalla regolamentazione.

*Tutti questi documenti sono nell'**area pubblica** del sito web (www.fondopensionebcc.it).*
È inoltre disponibile, sul sito web della COVIP (www.covip.it), la **Guida introduttiva alla previdenza complementare**.

I comparti. Caratteristiche

Il Fondo ha attivato un Percorso Previdenziale (Life Cycle) aperto a tutti gli aderenti al Fondo.

Finalità del profilo: Il percorso previdenziale è rivolto all'iscritto che non ritiene di partecipare attivamente alle decisioni finanziarie relative alla scelta del comparto e si affida ad un modello automatico di adeguamento del profilo di investimento previdenziale che risponda alle proprie necessità pensionistiche.

Finalità della gestione: Il percorso previdenziale è un programma d'investimento basato su tre comparti finanziari. Prevede trasferimenti automatici della posizione maturata, e dei futuri contributi, al comparto con profilo di rischio coerente con gli anni mancanti al raggiungimento dell'età pensionabile. Ciò attraverso il seguente schema**:**

Età anagrafica dell'iscritto	Comparto assegnato
da zero al compimento dei 43 anni	Semina
da 43 anni al compimento dei 56 anni	Crescita
da 56 anni al pensionamento	Raccolta

Orizzonte temporale: automaticamente adattato all'età anagrafica dell'aderente**.**

TFR Tacito

- **Categoria del comparto:** garantito.
- **Finalità della gestione:** la gestione è volta a realizzare con elevata probabilità, in un orizzonte temporale pluriennale, rendimenti comparabili al tasso di rivalutazione del TFR. Il comparto accoglie, esclusivamente, i flussi di TFR conferiti tacitamente.
- **Garanzia:** all'aderente verrà riconosciuta la restituzione del capitale derivante dai conferimenti, al netto di eventuali anticipazioni e/o riscatti parziali e rendimenti comparabili al tasso di rivalutazione del TFR (art. 8, comma 9, D.Lgs. n. 252/2005).

  La garanzia opera su tutti gli eventi prestazionali previsti dalla normativa di riferimento, ivi compreso il trasferimento della propria posizione previdenziale ad altro comparto d'investimento del Fondo (c.d. switch), consentendo di soddisfare le esigenze di un soggetto con una bassa propensione al rischio o ormai prossimo al pensionamento.

AVVERTENZA: *Qualora alla scadenza della convenzione in corso venga stipulata una nuova convenzione che contenga condizioni diverse dalle attuali, FP BCC/CRA comunicherà agli iscritti interessati gli effetti conseguenti.*

- **Orizzonte temporale:** breve (fino a 5 anni dal pensionamento).
- **Politica di investimento:**
  - *Sostenibilità*: il comparto adotta una politica di investimento che promuove fattori ambientali e sociali.

    *Per maggiori informazioni si rimanda all'appendice "**Informativa sulla sostenibilità**".*

  - *Politica di gestione:* contratto assicurativo di capitalizzazione con sottostante gestione separata di ramo I (Vita), con garanzia di restituzione del capitale sulle singole posizioni degli iscritti versanti.
  - *Strumenti finanziari:* Titoli di Stato e altri strumenti di natura obbligazionaria, fondi.
  - *Categorie di emittenti e settori industriali:* obbligazioni di emittenti governativi e corporate con rating medio-alto (tendenzialmente "*investment grade*"). Con riferimento alla componente obbligazionaria corporate il portafoglio è piuttosto eterogeneo, i settori maggiormente rappresentati sono: Financial; Health Care; Industrial e Utilities.
  - *Aree geografiche di investimento:* per la componente governativa principalmente Italia, mentre per la classe corporate Olanda e USA.
  - *Rischio cambio:* coperto.
- **Benchmark:** tasso di rivalutazione del TFR.

Comparto Raccolta

- **Categoria del comparto:** obbligazionario misto.
- **Finalità della gestione:** la gestione risponde alle esigenze di un soggetto che è avverso al rischio e che privilegia investimenti volti a favorire la stabilità dei rendimenti e la conservazione del capitale. È strutturato per coloro che sono prossimi al pensionamento nell'arco dei dieci anni.
- **Garanzia:** assente.
- **Orizzonte temporale:** medio periodo (fino a 10 anni dal pensionamento).
- **Politica di investimento:**
  - *Sostenibilità*: il comparto adotta una politica di investimento che promuove fattori ambientali e sociali.

    *Per maggiori informazioni si rimanda all'appendice "**Informativa sulla sostenibilità**".*

  - *Politica di gestione:* prevalentemente orientata verso titoli obbligazionari. È prevista una composizione bilanciata tra titoli azionari, beni reali e attivo non correlato. Nello specifico, l'Asset Allocation Strategica del comparto prevede: monetario 9%, obbligazionario (listed e private) 61,5%, azionario (listed e private) 18%, absolute return 2,5%; beni reali (infrastrutture/real Estate) 9%.
  - *Strumenti finanziari:* il comparto investe in titoli di debito, titoli azionari, e quote di OICR (SICAV, SICAF, OICVM e FIA). I FIA presenti in portafoglio sono destinati alla copertura delle asset class private equity, venture capital, private debt e beni reali.
  - *Categorie di emittenti e settori industriali:* obbligazioni di emittenti governativi e corporate con rating medio-alto (tendenzialmente "investment grade"); è altresì prevista una componente high-yield ("not investment grade") ed emerging-market. Gli strumenti di natura azionaria (mediamente pari al 18%) riguardano, principalmente titoli quotati di imprese a maggiore capitalizzazione (large-cap) e quote di fondi di private equity, senza riferimento ad alcun settore specifico.
  - *Aree geografiche di investimento:* per la parte obbligazionaria prevalentemente emittenti area OCSE, per la componente azionaria prevalentemente area Euro e USA e marginalmente area Pacifico e Mercati Emergenti.
  - *Rischio cambio:* Come previsto dalle disposizioni di legge, l'esposizione valutaria del comparto, al netto di coperture attraverso derivati, è contenuta entro il 30 per cento delle disponibilità complessive. Il rischio di cambio è coperto per la componente obbligazionaria ed azionaria, ad eccezione dell'investimento azionario sui paesi emergenti, che rimane sempre a cambio aperto. Si evidenzia che a livello tattico il Fondo Pensione può assumere un'esposizione al rischio cambio, attraverso le gestioni patrimoniali, gli OICR e i FIA, nei limiti previsti dalle disposizioni di legge.
- **Benchmark:** il Fondo adotta nell'ambito della gestione "strategie a benchmark" con la finalità di avere elementi di confronto con i rendimenti di mercato. Il benchmark rappresenta un parametro oggettivo di riferimento utilizzato per verificare i risultati della gestione. È composto da uno o più indicatori finanziari di comune utilizzo individuati coerentemente alla politica di investimento adottata per il comparto. I benchmark correlati alle classi di attività con i rispettivi pesi per il comparto "Raccolta", sono composti dai seguenti indici:

RACCOLTA			
ASSET TYPE	**DENOMINAZIONE**	**PESO**	**TICKER BLOOMBERG**
Monetario	Euribor 3m	9,00%	EUR003M Index
Titoli di Stato Euro	JPM EMU GBI	20,00%	JPMGEMLC Index
Titoli di Stato Mondo ex EMU	JPM Global GBI Ex-EMU EUR Hedged	14,00%	JHUCXEHE Index
Obbligazionario Inflation Linked	BBG Euro Gov. Bond Inflation Linked all maturities	4,00%	BEIG1T Index
Obbligazionario Mercati Emergenti	JPM EMBI + Index EUR Hedged	3,00%	JPEIEPEU Index
Corporate IG Europa	BBG Pan European Aggregate Corporate TR EUR Hedged	8,00%	H02549EU Index
Corporate IG Ex-Europa	BBG US Corporate IG TR EUR Hedged	7,00%	LUACTREH Index
Corporate HY/ Credit	BBG Global High Yield EUR Hedged	5,50%	LG30TREH Index
Private Debt	Private Debt Strategico BCC		-
Azionario Europa	MSCI Europe NR EUR Hedged	4,00%	MACXUIGA Index
Azionario USA	MSCI Nord America NR EUR Hedged	2,00%	M7CXLBP Index
Azionario Pacifico	MSCI Pacific NR EUR Hedged	1,00%	M000PC22 Index
Azionario Mercati Emergenti	MSCI Emerging Market TR Index in EUR	0,00%	MSDEEEMN Index
Private Equity	Private Equity Strategico BCC	11,00%	-
Absolute Return	Target Return: 3% annuo	2,50%	-
Beni Reali	Infrastrutture Strategico BCC	9,00%	-
	Immobiliare Strategico BCC		-

** Al fine di definire obiettivi di rendimento coerenti con lo status del portafoglio alternativo in gestione, i rendimenti target previsti per le classi Private Equity, Private Debt, Immobiliare e Infrastrutture (Beni Reali) vengono annualmente individuati e deliberati dal Fondo Pensione entro l'ultimo mese dell'anno per l'anno successivo. Tale rendimento target viene calcolato ponderando l'esposizione netta di ciascun FIA in portafoglio, tenuto conto delle prospettive di rendimento di breve-medio periodo e dell'anzianità del FIA, nonché della presenza di un eventuale J-curve ancora in corso. I rendimenti previsti per il periodo dicembre 2025-dicembre 2026 sono i seguenti: Private Equity 3,40%, Private Debt 6,37%, Beni Reali 2,05%.*

Comparto Crescita

- **Categoria del comparto:** bilanciato.
- **Finalità della gestione:** la gestione risponde alle esigenze di un soggetto che privilegia la continuità dei risultati nei singoli esercizi, comunque accettando un'esposizione al rischio moderata. È orientato verso un orizzonte temporale di riferimento (anni mancanti al pensionamento) di 15 anni, quindi adatto ad iscritti che seppur non prossimi all'età pensionabile, hanno già accumulato un'anzianità significativa all'interno della forma pensionistica.
- **Garanzia:** assente.
- **Orizzonte temporale:** medio/lungo periodo (fino a 15 anni dal pensionamento).
- **Politica di investimento:**
  - *Sostenibilità*: il comparto adotta una politica di investimento che promuove fattori ambientali e sociali.

    *Per maggiori informazioni si rimanda all'appendice "**Informativa sulla sostenibilità**".*

  - *Politica di gestione:* bilanciata tra titoli di debito e titoli di capitale con prevalenza dei titoli di debito. È prevista inoltre una composizione bilanciata tra beni reali e attivo non correlato. Nello specifico, l'Asset Allocation Strategica del comparto prevede: monetario 5%, obbligazionario (listed e private) 54%, azionario (listed e private) 30%, absolute return 2%; beni reali (infrastrutture/real estate) 9%.
  - *Strumenti finanziari:* il comparto investe in titoli di debito, titoli azionari, e quote di OICR (SICAV, SICAF, OICVM e FIA). I FIA presenti in portafoglio sono destinati alla copertura delle asset class private equity, venture capital, private debt e beni reali.
  - *Categorie di emittenti e settori industriali:* obbligazioni di emittenti governativi e corporate con rating medio-alto (tendenzialmente "investment grade"), parzialmente in high-yield ("not investment grade") e in maniera residuale verso titoli emerging-market. Gli strumenti di natura azionaria (mediamente pari al 30%) riguardano, principalmente titoli quotati di imprese a maggiore capitalizzazione (large-cap) e quote di fondi di private equity, senza riferimento ad alcun settore specifico.
  - *Aree geografiche di investimento:* per la parte obbligazionaria prevalentemente emittenti area OCSE; per la componente azionaria prevalentemente area Euro e USA e marginalmente area Pacifico e Mercati Emergenti.
  - *Rischio cambio:* Come previsto dalle disposizioni di legge, l'esposizione valutaria del comparto, al netto di coperture attraverso derivati, è contenuta entro il 30 per cento delle disponibilità complessive. Il rischio di cambio è coperto per la componente obbligazionaria ed azionaria, ad eccezione dell'investimento azionario sui paesi emergenti, che rimane sempre a cambio aperto. Si evidenzia che a livello tattico il Fondo Pensione può assumere un'esposizione al rischio cambio, attraverso le gestioni patrimoniali, gli OICR e i FIA, nei limiti previsti dalle disposizioni di legge.
- **Benchmark:** il Fondo adotta, nell'ambito della gestione, strategie a benchmark con la finalità di avere elementi di confronto con i rendimenti del mercato. Il benchmark rappresenta un parametro oggettivo di riferimento utilizzato per verificare i risultati della gestione. È composto da uno o più indicatori finanziari di comune utilizzo individuati coerentemente alla politica di investimento adottata per il comparto. I benchmark correlati alle classi di attività con i rispettivi pesi sono costituiti, nel caso del comparto in esame, dai seguenti indici:

CRESCITA			
ASSET TYPE	**DENOMINAZIONE**	**PESO**	**TICKER BLOOMBERG**
Monetario	Euribor 3m	5,00%	EUR003M Index
Titoli di Stato Euro	JPM EMU GBI	14,00%	JPMGEMLC Index
Titoli di Stato Mondo ex EMU	JPM Global GBI Ex-EMU EUR Hedged	10,00%	JHUCXEHE Index
Obbligazionario Inflation Linked	BBG Euro Gov. Bond Inflation Linked all maturities	3,00%	BEIG1T Index
Obbligazionario Mercati Emergenti	JPM EMBI + Index EUR Hedged	2,00%	JPEIEPEU Index
Corporate IG Europa	BBG Pan European Aggregate Corporate TR EUR Hedged	9,00%	H02549EU Index
Corporate IG Ex-Europa	BBG US Corporate IG TR EUR Hedged	8,00%	LUACTREH Index
Corporate HY/ Credit	BBG Global High Yield EUR Hedged	8,00%	LG30TREH Index
Private Debt	Private Debt Strategico BCC		-
Azionario Europa	MSCI Europe NR EUR Hedged	8,00%	MACXUIGA Index
Azionario USA	MSCI Nord America NR EUR Hedged	7,00%	M7CXLBP Index
Azionario Pacifico	MSCI Pacific NR EUR Hedged	2,00%	M000PC22 Index
Azionario Mercati Emergenti	MSCI Emerging Market TR Index in EUR	3,00%	MSDEEEMN Index
Private Equity	Private Equity Strategico BCC	10,00%	-
Absolute Return	Target Return: 3% annuo	2,00%	-
Beni Reali	Infrastrutture Strategico BCC	9,00%	-
	Immobiliare Strategico BCC		-

** Al fine di definire obiettivi di rendimento coerenti con lo status del portafoglio alternativo in gestione, i rendimenti target previsti per le classi Private Equity, Private Debt, Immobiliare e Infrastrutture (Beni Reali) vengono annualmente individuati e deliberati dal Fondo Pensione entro l'ultimo mese dell'anno per l'anno successivo. Tale rendimento target viene calcolato ponderando l'esposizione netta di ciascun FIA in portafoglio, tenuto conto delle prospettive di rendimento di breve-medio periodo e dell'anzianità del FIA, nonché della presenza di un eventuale J-curve ancora in corso. I rendimenti previsti per il periodo dicembre 2025-dicembre 2026 sono i seguenti: Private Equity 3,14%, Private Debt 0,20%, Beni Reali 1,60%.*

Comparto Semina

- **Categoria del comparto:** azionario.
- **Finalità della gestione:** la gestione risponde alle esigenze di un soggetto che ricerca rendimenti più elevati nel lungo periodo ed è disposto ad accettare un'esposizione al rischio più elevata con una certa discontinuità dei risultati nei singoli esercizi. Risulta adatto quindi agli aderenti lontani dall'età pensionabile.
- **Garanzia:** assente.
- **Orizzonte temporale:** lungo periodo (oltre 15 anni dal pensionamento).
- **Politica di investimento:**
  - *Sostenibilità*: il comparto adotta una politica di investimento che promuove fattori ambientali e sociali.

    *Per maggiori informazioni si rimanda all'appendice "**Informativa sulla sostenibilità**".*

  - *Politica di gestione:* bilanciata tra titoli di debito e titoli di capitale. È altresì prevista una composizione bilanciata tra beni reali e attivo non correlato. Nello specifico, l'Asset Allocation Strategica del comparto prevede: monetario 3%, obbligazionario (listed e private) 37%, azionario (listed e private) 49%, absolute return 2%; beni reali (infrastrutture/real estate) 9%.
  - *Strumenti finanziari:* il comparto investe in titoli di debito, titoli azionari, e quote di OICR (SICAV, SICAF, OICVM e FIA). I FIA presenti in portafoglio sono destinati alla copertura delle asset class private equity, venture capital, private debt e beni reali.
  - *Categorie di emittenti e settori industriali:* obbligazioni di emittenti governativi e corporate con rating medio-alto (tendenzialmente "investment grade"), parzialmente in high-yield ("not investment grade") e in maniera residuale verso titoli emerging-market. Gli strumenti di natura azionaria (mediamente pari al 49%) riguardano, principalmente titoli quotati di imprese a maggiore capitalizzazione (large-cap) e quote di fondi di private equity, senza riferimento ad alcun settore specifico.
  - *Aree geografiche di investimento:* per la parte obbligazionaria prevalentemente emittenti area OCSE; per la componente azionaria prevalentemente area Euro e USA e marginalmente area Pacifico e Mercati Emergenti.
  - *Rischio cambio:* Come previsto dalle disposizioni di legge, l'esposizione valutaria del comparto, al netto di coperture attraverso derivati, è contenuta entro il 30 per cento delle disponibilità complessive. Il rischio di cambio è coperto per la componente obbligazionaria ed azionaria, ad eccezione dell'investimento azionario sui paesi emergenti, che rimane sempre a cambio aperto. Si evidenzia che a livello tattico il Fondo Pensione può assumere un'esposizione al rischio cambio, attraverso le gestioni patrimoniali, gli OICR e i FIA, nei limiti previsti dalle disposizioni di legge.
- **Benchmark:** il Fondo adotta, nell'ambito della gestione, strategie a benchmark con la finalità di avere elementi di confronto con i rendimenti del mercato. Il benchmark rappresenta un parametro oggettivo di riferimento utilizzato per verificare i risultati della gestione. È composto da uno o più indicatori finanziari di comune utilizzo individuati coerentemente alla politica di investimento adottata per il Comparto. I benchmark correlati alle classi di attività con i rispettivi pesi per il comparto "Semina" sono composti dai seguenti indici:

SEMINA			
ASSET TYPE	**DENOMINAZIONE**	**PESO**	**TICKER BLOOMBERG**
Monetario	Euribor 3m	3,00%	EUR003M Index
Titoli di Stato Euro	JPM EMU GBI	11,00%	JPMGEMLC Index
Titoli di Stato Mondo ex EMU	JPM Global GBI Ex-EMU EUR Hedged	7,00%	JHUCXEHE Index
Obbligazionario Inflation Linked	BBG Euro Gov. Bond Inflation Linked all maturities	2,00%	BEIG1T Index
Obbligazionario Mercati Emergenti	JPM EMBI + Index EUR Hedged	1,00%	JPEIEPEU Index
Corporate IG Europa	BBG Pan European Aggregate Corporate TR EUR Hedged	5,00%	H02549EU Index
Corporate IG Ex-Europa	BBG US Corporate IG TR EUR Hedged	4,00%	LUACTREH Index
Corporate HY/ Credit	BBG Global High Yield EUR Hedged	7,00%	LG30TREH Index
Private Debt	Private Debt Strategico BCC		-
Azionario Europa	MSCI Europe NR EUR Hedged	16,00%	MACXUIGA Index
Azionario USA	MSCI Nord America NR EUR Hedged	15,00%	M7CXLBP Index
Azionario Pacifico	MSCI Pacific NR EUR Hedged	4,00%	M000PC22 Index
Azionario Mercati Emergenti	MSCI Emerging Market TR Index in EUR	5,00%	MSDEEEMN Index
Private Equity	Private Equity Strategico BCC	9,00%	-
Absolute Return	Target Return: 3% annuo	2,00%	-
Beni Reali	Infrastrutture Strategico BCC	9,00%	-
	Immobiliare Strategico BCC		-

** Al fine di definire obiettivi di rendimento coerenti con lo status del portafoglio alternativo in gestione, i rendimenti target previsti per le classi Private Equity, Private Debt, Immobiliare e Infrastrutture (Beni Reali) vengono annualmente individuati e deliberati dal Fondo Pensione entro l'ultimo mese dell'anno per l'anno successivo. Tale rendimento target viene calcolato ponderando l'esposizione netta di ciascun FIA in portafoglio, tenuto conto delle prospettive di rendimento di breve-medio periodo e dell'anzianità del FIA, nonché della presenza di un eventuale J-curve ancora in corso. I rendimenti previsti per il periodo dicembre 2025-dicembre 2026 sono i seguenti: Private Equity 3,14%, Private Debt 0,20%, Beni Reali 1,60%.*

TFR Tacito

Data di avvio dell'operatività del comparto:	1/07/2019
Patrimonio netto al 31.12.2024 (in euro):	5.882.312
Soggetto gestore:	Società Reale Mutua di Assicurazioni

Informazioni sulla gestione delle risorse

La linea d'investimento "TFR Tacito", accoglie esclusivamente i flussi di TFR conferiti tacitamente degli aderenti al Fondo. All'iscritto verrà riconosciuta, a scadenza e/o ad eventi previdenziali di cui al D.Lgs. n. 252/2005, la restituzione del capitale derivante dai conferimenti effettuati al netto di eventuali anticipazioni e/o riscatti parziali e rendimenti comparabili al tasso di rivalutazione del TFR (art. 8, comma 9, D.Lgs. n. 252/2005). La citata garanzia, naturalmente, fa capo alla compagnia di assicurazione (e non al Fondo) che, tenuto conto della natura più prudenziale della disciplina dei rami vita rispetto agli altri rami assicurativi, deve costituire riserve matematiche e altre riserve in ottemperanza alle disposizioni IVASS (ex ISVAP, Istituto per la Vigilanza sulle assicurazioni) tempo per tempo vigenti.

Lo strumento operativo utilizzato dalla compagnia è, come sopra riferito, la gestione separata delle risorse finanziarie, rivenienti - nel caso del Fondo - dalle contribuzioni periodiche appartenenti agli stessi soggetti. Sia gli attivi componenti la gestione separata, sia quelli posti a copertura delle riserve aggiuntive, sono destinati in modo esclusivo all'adempimento delle obbligazioni assunte dall'impresa assicurativa con i relativi contratti e costituiscono, pertanto, patrimonio separato rispetto alle altre attività detenute dalla società di assicurazione. Peraltro, nel caso del Fondo, la gestione separata che fa capo alla compagnia è una gestione i cui patrimoni dei singoli investitori (tra cui il Fondo) confluiscono in un unico più ampio portafoglio gestito unitariamente.

La specifica della composizione del portafoglio della gestione separata, per tutto quanto sopra rappresentato, soggiace, sostanzialmente, al regolamento IVASS che prevede la pubblicazione su almeno due quotidiani a diffusione nazionale e sul sito internet della compagnia del prospetto della composizione della gestione separata.

Le Tabelle che seguono forniscono informazioni relative alla fine del 2024.

Tav. 1 – Investimenti per tipologia di strumento finanziario

Azionario	3,87%	Obbligazionario					93,17%
di cui OICR	3,87%	di cui OICR	1,48%	di cui Titoli di stato		60,92%	di cui Corporate 30,77%
				di cui Emittenti Governativi	di cui Sovranazionali		
				60,28%	0,63%		
Immobiliare				0,29%	di cui OICR		0,29%

Tav. 2 – Investimenti per area geografica

	Area Geografica	%
Azioni	Italia	n.d
	Altri Paesi dell'Area Euro	n.d
	Altri Paesi Unione Europea	n.d
	Stati Uniti	n.d
	Giappone	n.d
	Altri Paesi aderenti OCSE	n.d
	Altri Paesi non aderenti OCSE	n.d
	Totale Azioni	**3,87%**
Obbligazioni	Italia	43,39%
	Altri Paesi dell'Area Euro	33,75%
	Altri Paesi Unione Europea	1,61%
	Stati Uniti	5,80%
	Giappone	1,06%
	Altri Paesi aderenti OCSE	3,90%
	Altri Paesi non aderenti OCSE	2,18%
	Totale Obbligazioni	**91,69%**

Tav. 3 – Altre informazioni rilevanti

Liquidità (in % del patrimonio)	ND
Duration media	7,95
Esposizione valutaria (in % del patrimonio)	ND
Tasso di rotazione (*turnover**) del portafoglio	ND

**A titolo esemplificativo si precisa che un livello di turnover di 0,1 significa che il 10% del portafoglio è stato, durante l'anno, sostituito con nuovi investimenti e che un livello pari ad 1 significa che tutto il patrimonio è stato, durante l'anno, oggetto di disinvestimento e reinvestimento. A parità di altre condizioni, elevati livelli di turnover possono implicare più elevati costi di transazione con conseguente riduzione dei rendimenti netti.*

Illustrazione dei dati storici di rischio/rendimento

Di seguito sono riportati i rendimenti passati del comparto in confronto con il relativo *benchmark*.

Nell'esaminare i dati sui rendimenti ricorda che:

- ✓ i dati di rendimento non tengono conto dei costi gravanti direttamente sull'aderente;
- ✓ il rendimento del comparto risente degli oneri gravanti sul patrimonio dello stesso, che invece non sono contabilizzati nell'andamento del *benchmark*, e degli oneri fiscali;
- ✓ i rendimenti del *benchmark* sono riportati al netto degli oneri fiscali vigenti.

Tav. 4 – **Rendimenti annui** *(valori percentuali)*

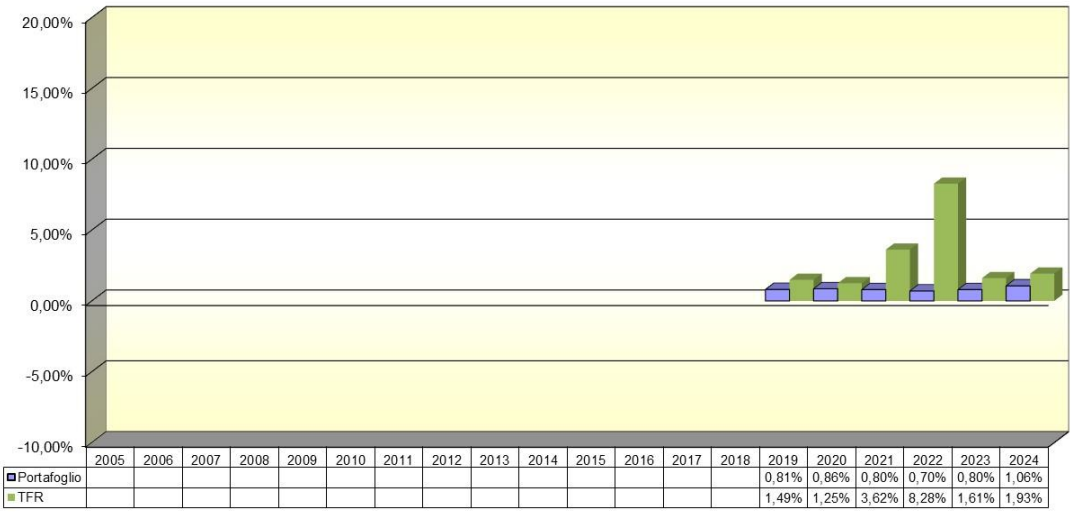

Benchmark: Tasso di rivalutazione del TFR.

AVVERTENZA: *I rendimenti passati non sono necessariamente indicativi di quelli futuri. Nel valutarli prendi a riferimento orizzonti temporali ampi.*

Total Expenses Ratio (TER): costi e spese effettivi

Il *Total Expenses Rati*o (TER) è un indicatore che esprime i costi sostenuti nell'anno considerato in percentuale del patrimonio di fine anno. Nel calcolo del TER vengono tenuti in considerazione tutti i costi effettivamente sostenuti in relazione alla gestione (finanziaria e amministrativa) del comparto, a eccezione degli oneri di negoziazione e degli oneri fiscali.

Tav. 5 – TER

	2022	2023	2024
Oneri di gestione finanziaria	**1,10%**	**1,10%**	**0,85%**
- di cui per commissioni di gestione finanziaria	1,10%	1,10%	0,85%
- di cui per commissioni di incentivo	0,00%	0,00%	0,00%
- di cui per compensi depositario	0,00%	0,00%	0,00%
Oneri di gestione amministrativa	**0,16%**	**0,14%**	**0,15%**
- di cui per spese generali ed amministrative	0,09%	0,08%	0,08%
- di cui per oneri per servizi amm.vi acquistati da terzi	0,01%	0,01%	0,01%
- di cui per altri oneri amm.vi	0,06%	0,05%	0,06%
TOTALE GENERALE	**1,26%**	**1,24%**	**1,00%**

AVVERTENZA: *Il TER esprime un dato medio del comparto e non è pertanto rappresentativo dell'incidenza dei costi sulla posizione individuale del singolo aderente.*

Raccolta

Data di avvio dell'operatività del comparto:	01/05/2008
Patrimonio netto al 31.12.2024 (in euro):	2.339.049.337

Gestori patrimoniali: il patrimonio del Comparto è prevalentemente investito attraverso la FPNBCC SICAV LUX, articolata in sub-fund separati e specializzati per classi di attivo. All'interno di tali sub-fund le risorse sono affidate a primari asset manager nazionali ed internazionali (intermediari professionali specializzati selezionati all'esito di sollecitazione pubblica di offerta e della procedura di confronto delle offerte pervenute tenendo in considerazione le regole dettate dalla Covip) per il tramite di mandati di gestione sulla base delle politiche di investimento descritte nel Prospetto della stessa SICAV. I sub-fund in cui è investito il Comparto sono i seguenti: Balanced, Government Bond, Corporate Bond, Equity.

Informazioni sulla gestione delle risorse

L'asset allocation di questo comparto è stata definita fissando come orizzonte temporale di riferimento 10 anni di vita lavorativa residua dell'iscritto al Fondo.

L'obiettivo di rendimento è stato fissato a +3,8% (rendimento medio annuo netto) massimizzando la probabilità di ottenere tale obiettivo con il minimo rischio su un orizzonte temporale di 10 anni. La volatilità attesa del comparto è stata ottimizzata al 4,3%.

La rappresentazione dell'Asset Allocation Strategica del Comparto è stata sviluppata per macro-classi di attivo con inclusione di range di allocazione. Tale rappresentazione ha l'obiettivo di rendere l'implementazione della AAS più efficiente e coerente con l'assetto gestionale del Fondo Pensione. Si fornisce di seguito l'allocazione strategica del Comparto a valere dal 1° dicembre 2025:

RACCOLTA			
ASSET CLASS		***ASSET ALLOCATION STRATEGICA***	***RANGE****
:tario	**(Totale)**	**9,00%**	
Obbligazionario Listed&Private	**(Totale)**	**61,50%**	**±5%**
Obbligazionario Governativo		41,00%	
Obbligazionario Corporate		20,50%	
Azionario Listed&Private	**(Totale)**	**18,00%**	**±8%**
Absolute Return	**(Totale)**	**2,50%**	**±2%**
Beni Reali (Infrastrutture, RE)	**(Totale)**	**9,00%**	**±5%**

* Fermo restando il rispetto dei limiti previsti dalla normativa, è prevista una banda di oscillazione dai target delle singole asset class. Le bande di oscillazione sono state individuate in termini assoluti rispetto al valore neutrale, al fine di consentire il miglior controllo della diversificazione. Le bande di oscillazione per l'obbligazionario e l'azionario sono previste anche per consentire un approccio flessibile fra gli investimenti in strumenti listed e private.

Le Tabelle che seguono forniscono informazioni relative alla fine del 2024.

Tav. 1 – Investimenti per tipologia

Azionario	21,60%					Obbligazionario 51,38%
di cui OICR	15,50%	di cui OICR 7,07%	di cui Titoli di stato		27,30%	di cui Corporate 17,01%
			di cui Emittenti Governativi	di cui Sovranazionali		
			26,77%	0,56%		
Immobiliare	12,11%	di cui OICR 12,11%				

Tav. 2 – Investimenti per area geografica

	Area Geografica	Totale	%
Azioni	Italia	223.787.725,35	9,59%
	Altri Paesi dell'Area Euro	73.483.609,49	3,15%
	Altri Paesi Unione Europea	21.555.250,12	0,92%
	Stati Uniti	131.296.200,70	5,62%
	Giappone	5.294.300,23	0,23%
	Altri Paesi aderenti OCSE	47.145.299,20	2,02%
	Altri Paesi non aderenti OCSE	1.550.988,04	0,07%
	Totale Azioni	**504.113.373,13**	**21,60%**
Obbligazioni	Italia	153.649.058,16	6,58%
	Altri Paesi dell'Area Euro	453.451.391,11	19,42%
	Altri Paesi Unione Europea	42.392.859,83	1,82%
	Stati Uniti	374.205.792,37	16,03%
	Giappone	23.850.544,58	1,02%
	Altri Paesi aderenti OCSE	119.583.892,84	5,12%
	Altri Paesi non aderenti OCSE	32.441.138,32	1,39%
	Totale Obbligazioni	**1.199.574.677,21**	**51,38%**

Tav. 3 – Altre informazioni rilevanti

Liquidità (in % del patrimonio)	9.72%
Duration media	5,22
Esposizione valutaria (in % del patrimonio)	7,06%
Tasso di rotazione (*turnover**) del portafoglio	0,24%

**A titolo esemplificativo si precisa che un livello di turnover di 0,1 significa che il 10% del portafoglio è stato, durante l'anno, sostituito con nuovi investimenti e che un livello pari ad 1 significa che tutto il patrimonio è stato, durante l'anno, oggetto di disinvestimento e reinvestimento. A parità di altre condizioni, elevati livelli di turnover possono implicare più elevati costi di transazione con conseguente riduzione dei rendimenti netti. Il suddetto indicatore non tiene conto dell'operatività in derivati effettuata durante l'esercizio.*

Illustrazione dei dati storici di rischio/rendimento

Di seguito sono riportati i rendimenti passati del comparto in confronto con il relativo *benchmark.*

Nell'esaminare i dati sui rendimenti ricorda che:

- ✓ i dati di rendimento non tengono conto dei costi gravanti direttamente sull'aderente;
- ✓ il rendimento del comparto risente degli oneri gravanti sul patrimonio dello stesso, che invece non sono contabilizzati nell'andamento del *benchmark*, e degli oneri fiscali;
- ✓ il rendimento del *benchmark* è riportato al netto degli oneri fiscali vigenti.

Tav. 4 – **Rendimenti annui** *(valori percentuali)*

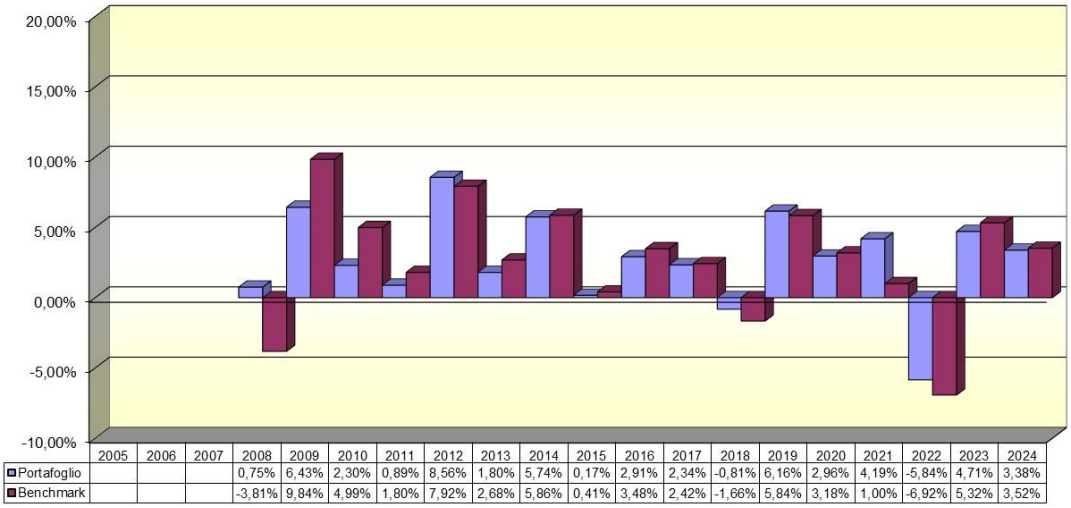

	2005	2006	2007	2008	2009	2010	2011	2012	2013	2014	2015	2016	2017	2018	2019	2020	2021	2022	2023	2024
Portafoglio				0,75%	6,43%	2,30%	0,89%	8,56%	1,80%	5,74%	0,17%	2,91%	2,34%	-0,81%	6,16%	2,96%	4,19%	-5,84%	4,71%	3,38%
Benchmark				-3,81%	9,84%	4,99%	1,80%	7,92%	2,68%	5,86%	0,41%	3,48%	2,42%	-1,66%	5,84%	3,18%	1,00%	-6,92%	5,32%	3,52%

Benchmark: Si segnala che il benchmark di riferimento del comparto ha subito variazioni negli anni 2018, 2019, 2020 e 2025 a seguito di modifiche dell'asset allocation strategica del Comparto.

- A far data da dicembre 2025:

RACCOLTA			
ASSET TYPE	**DENOMINAZIONE**	**PESO**	**TICKER BLOOMBERG**
Monetario	*Euribor 3m*	9,00%	EUR003M Index
Titoli di Stato Euro	*JPM EMU GBI*	20,00%	JPMGEMLC Index
Titoli di Stato Mondo ex EMU	*JPM Global GBI Ex-EMU EUR Hedged*	14,00%	JHUCXEHE Index
Obbligazionario Inflation Linked	*BBG Euro Gov. Bond Inflation Linked all maturities*	4,00%	BEIG1T Index
Obbligazionario Mercati Emergenti	*JPM EMBI + Index EUR Hedged*	3,00%	JPEIEPEU Index
Corporate IG Europa	*BBG Pan European Aggregate Corporate TR EUR Hedged*	8,00%	H02549EU Index
Corporate IG Ex-Europa	*BBG US Corporate IG TR EUR Hedged*	7,00%	LUACTREH Index
Corporate HY/ Credit	*BBG Global High Yield EUR Hedged*	5,50%	LG30TREH Index
Private Debt	*Private Debt Strategico BCC*		-
Azionario Europa	*MSCI Europe NR EUR Hedged*	4,00%	MACXUIGA Index
Azionario USA	*MSCI Nord America NR EUR Hedged*	2,00%	M7CXLBP Index
Azionario Pacifico	*MSCI Pacific NR EUR Hedged*	1,00%	M000PC22 Index
Azionario Mercati Emergenti	*MSCI Emerging Market TR Index in EUR*	0,00%	MSDEEEMN Index
Private Equity	*Private Equity Strategico BCC*	11,00%	-
Absolute Return	*Target Return: 3% annuo*	2,50%	-
Beni Reali	*Infrastrutture Strategico BCC*	9,00%	-
	Immobiliare Strategico BCC		-

- A far data da novembre 2020:

RACCOLTA			
ASSET TYPE	**DENOMINAZIONE**	**PESO**	**TICKER BLOOMBERG**
Monetario	*Euribor 12 Mesi*	10,0%	EUR012M
Titoli di Stato Euro	*JPMorgan EMU Global Governments Bond Index*	13,0%	JPMGEMLC
Titoli di Stato Mondo ex EMU	*JPMorgan Global ex EMU Index Euro Hedged*	11,0%	JHUCXEHE
Obbligazioni Corporate Euro	*BarCap Pan European Aggregate Corporate TR Index Euro Hedged*	10,0%	LA03TREH

Obbligazioni Corporate Mondo Ex Euro	*BarCap US Agg Credit TR Index Euro Hedged*	9,0%	H00011EU (ex LUCRTREH)
Corporate High Yield	*Merrill Lynch Global HY Index Euro Hedge*	2,0%	HW00
Inflation Linked	*BarCap Euro Government Inflation Linked Bond Index All Maturities*	6,0%	BEIG1T
Obbligazioni Emerging Market	*JPM EMBI+ index USD*	3,0%	JPEIPLUS
Azionario Europa	*MSCI Europe TR Gross Index LOC*	4,0%	GDDLE15
Azionario USA	*S&P500 TR Index Euro Hedged*	2,0%	SPXUXET
Azionario Pacifico	*MSCI Pacific TR Gross Index LOC*	1,0%	GDDLP
Azionario Mercati Emergenti	*MSCI TR Gross Emerging Market Index LOC*	1,0%	GDLEEGF
Absolute Return (HF)	*HFR FOF Non Investibile USD*	5,0%	HFRIFOF
Private Equity	*S&P Listed Private Equity TR Index EUR*	10,0%	SPLPETRE
Infrastrutture Beni Reali	*GDP World + 300 bps*	8,0%	GDP World + 300 bps
Immobiliare	*Immobiliare Strategico BCC*	5,0%	IPDUITAR

- A far data da luglio 2019:

ORIZZONTE 10			
ASSET TYPE	**DENOMINAZIONE**	**PESO**	**TICKER BLOOMBERG**
Monetario	*Euribor 12 Mesi*	10,0%	EUR012M
Titoli di Stato Euro	*JPMorgan EMU Global Governments Bond Index*	15,0%	JPMGEMLC
Titoli di Stato Mondo ex EMU	*JPMorgan Global ex EMU Index Euro Hedged*	12,0%	JHUCXEHE
Obbligazioni Corporate Euro	*BarCap Pan European Aggregate Corporate TR Index Euro Hedged*	11,0%	LA03TREH
Obbligazioni Corporate Mondo Ex Euro	*BarCap US Agg Credit TR Index Euro Hedged*	9,0%	H00011EU (ex LUCRTREH)
Corporate High Yield	*Merrill Lynch Global HY Index Euro Hedge*	2,0%	HW00
Inflation Linked	*BarCap Euro Government Inflation Linked Bond Index All Maturities*	6,0%	BEIG1T
Obbligazioni Emerging Market	*JPM EMBI+ index USD*	2,0%	JPEIPLUS
Azionario Europa	*MSCI Europe TR Gross Index LOC*	4,0%	GDDLE15
Azionario USA	*S&P500 TR Index Euro Hedged*	2,0%	SPXUXET
Azionario Pacifico	*MSCI Pacific TR Gross Index LOC*	1,0%	GDDLP
Azionario Mercati Emergenti	*MSCI TR Gross Emerging Market Index LOC*	1,0%	GDLEEGF
Absolute Return (HF)	*HFR FOF Non Investibile USD*	5,0%	HFRIFOF
Private Equity	*S&P Listed Private Equity TR Index EUR*	9,0%	SPLPETRE
Immobiliare	*Immobiliare Strategico BCC*	11,0%	IPDUITAR

- A far data da gennaio 2018:

ORIZZONTE 10			
ASSET TYPE	**DENOMINAZIONE**	**PESO**	**TICKER BLOOMBERG**
Monetario	*Euribor 12 Mesi*	7,0%	EUR012M
Titoli di Stato Euro	*JPMorgan EMU Global Governments Bond Index*	12,0%	JPMGEMLC
Titoli di Stato Mondo ex EMU	*JPMorgan Global ex EMU Index Euro Hedged*	10,0%	JHUCXEHE
Obbligazioni Corporate Euro	*BarCap Pan European Aggregate Corporate TR Index Euro Hedged*	12,0%	LP05TREH
Obbligazioni Corporate Mondo Ex Euro	*BarCap US Agg Credit TR Index Euro Hedged*	10,0%	H00011EU (ex LUCRTREH)
Corporate High Yield	*Merrill Lynch Global HY Index Euro Hedge*	4,0%	HW00
Inflation Linked	*BarCap Euro Government Inflation Linked Bond Index All Maturities*	5,0%	BEIG1T

Obbligazioni Emerging Market	*JPM EMBI+ index USD*	3,0%	JPEIPLUS
Azionario Europa	*MSCI Europe TR Gross Index LOC*	5,0%	GDDLE15
Azionario USA	*S&P500 TR Index Euro Hedged*	4,0%	SPXUXET
Azionario Pacifico	*MSCI Pacific TR Gross Index LOC*	1,5%	GDDLP
Azionario Mercati Emergenti	*MSCI TR Gross Emerging Market Index LOC*	1,5%	GDLEEGF
Absolute Return (HF)	*HFR FOF Non Investibile USD*	7,0%	HFRIFOF
Private Equity	*S&P Listed Private Equity TR Index EUR*	9,0%	SPLPETRE
Immobiliare	*Immobiliare Strategico BCC*	9,0%	IPDUITAR

AVVERTENZA: *I rendimenti passati non sono necessariamente indicativi di quelli futuri. Nel valutarli prendi a riferimento orizzonti temporali ampi.*

Total Expenses Ratio (TER): costi e spese effettivi

Il *Total Expenses Rat*io (TER) è un indicatore che esprime i costi sostenuti nell'anno considerato in percentuale del patrimonio di fine anno. Nel calcolo del TER vengono tenuti in considerazione tutti i costi effettivamente sostenuti in relazione alla gestione (finanziaria e amministrativa) del comparto, a eccezione degli oneri di negoziazione e degli oneri fiscali.

Tav. 5 – TER

	2022	2023	2024
Oneri di gestione finanziaria	**0,10%**	**0,09%**	**0,09%**
- di cui per commissioni di gestione finanziaria	0,08%	0,08%	0,08%
- di cui per commissioni di incentivo	0,00%	0,00%	0,00%
- di cui per compensi depositario	0,02%	0,01%	0,01%
Oneri di gestione amministrativa	**0,16%**	**0,13%**	**0,14%**
- di cui per spese generali ed amministrative	0,09%	0,07%	0,07%
- di cui per oneri per servizi amm.vi acquistati da terzi	0,01%	0,01%	0,01%
- di cui per altri oneri amm.vi	0,06%	0,05%	0,06%
TOTALE GENERALE	**0,26%**	**0,22%**	**0,23%**

AVVERTENZA: *Il TER esprime un dato medio del comparto e non è pertanto rappresentativo dell'incidenza dei costi sulla posizione individuale del singolo aderente.*

Total Expenses Ratio (TER): costi e spese effettivi dei fondi comuni d'investimento

Il Total Expenses Ratio (TER) dei fondi comuni d'investimento rappresenta un indicatore sintetico dei costi relativi agli strumenti d'investimento detenuti da FP BCC/CRA in gestione diretta. Il TER esprime la percentuale del patrimonio prelevata dal fondo comune d'investimento, in un anno solare, per la remunerazione dei servizi di gestione. Per quanto attiene, invece, alle iniziative di private equity, private debt e real estate, si segnala che in uno stadio di vita iniziale dell'investimento l'incidenza dei costi è particolarmente significativa.

NOME DEL FONDO	ISIN	ASSET CLASS	GESTORE	TER
PICTET EMERGING LOCAL CURRENCY DEBT I EUR	LU0280437160	*EMERGING MARKET*	PICTET	0,94%
WELLINGTON OPPORT EMER MARK DEBT EUR	IE00B3DJ4243	*EMERGING MARKET*	WELLINGTON	0,64%
ASHMORE SICAV EM MULTI ASSET FUND	LU1547475597	*EMERGING MARKET*	ASHMORE	1,98%
FIDELITY INSTITUTIONAL EUROPEAN HIGH YIELD FUND	LU0957027591	*HIGH YIELD*	FIDELITY	0,74%
PIMCO GLOBAL HIGH YIELD BOND FUND EUR	IE00B2R34Y72	*HIGH YIELD*	PIMCO	0,55%
MUZINICH CREDIT ALTERNATIVE FUND DIX	LU1508494462	*ABSOLUTE RETURN*	MUZINICH	1,92%
ETICA BILANCIATO I	IT0004735186	*ABSOLUTE RETURN*	ETICA SGR	1,23%
LAMARCK BIOTECH A	LU0574993464	*ABSOLUTE RETURN*	SELECTRA MANAGEMENT COMPANY S.A.	3,00%
PICTET BIOTECH IE	LU0255977372	*ABSOLUTE RETURN*	PICTET	1,10%
FRANKLIN BIOTECH DISCOVERY FUND	LU0889565759	*ABSOLUTE RETURN*	FRANKLIN	0,94%

SCHRODERS GAIA CAT BOND CLASS IF EUR HEDGED	LU0951570927	*ABSOLUTE RETURN*	SCHRODER	1,33%
HAUSSMANN, SCA, SICAV-SIF - CLASS C EUR DIS	LU1129548993	*ABSOLUTE RETURN*	MIRABAUD ASSET MANAGEMENT	2,03%
AXIOM LUX - AXIOM OBLIGAT-I	LU1876461465	*ABSOLUTE RETURN*	AXIOM ALTERNATIVE INVESTMENT	1,36%
PICTET TR - ATLAS-I EUR	LU1433232698	*ABSOLUTE RETURN*	PICTET	1,46%
4AIM SICAF	IT0005204729	*AZIONARIO EUROPA*	4AIM SICAF	13,69%
SEB EUROPEAN EQUITY SMALL CAPS	LU2030514256	*AZIONARIO EUROPA*	SEB	0,92%
FONDO BLUEGEM II LP	QU0006731602	*PRIVATE EQUITY*	BLUEGEM	1,74%
FONDO IDEA TASTE OF ITALY	IT0005023327	*PRIVATE EQUITY*	DEA CAPITAL	2,70%
GREEN ARROW PRIVATE EQUITY FUND 3	IT0005122145	*PRIVATE EQUITY*	GREEN ARROW	2,09%
MADE IN ITALY FUND	LU1739582770	*PRIVATE EQUITY*	QUADRIVIO GROUP	ND
FONDO PRINCIPIA III HEALTH	IT0005126500	*PRIVATE EQUITY*	PRIMO CAPITAL	1,44%
STAR IV PRIVATE EQUITY FUND	IT0005340549	*PRIVATE EQUITY*	STAR CAPITAL	2,69%
PROGRESSIO INVESTIMENTI III	IT0005215972	*PRIVATE EQUITY*	PROGRESSIO	3,33%
EQUINOX III EQUITY COMPARTMENT	LU1606701859	*PRIVATE EQUITY*	EQUINOX	1,75%
ASSIETTA PRIVATE EQUITY IV	IT0005245763	*PRIVATE EQUITY*	ASSIETTA	2,14%
INDUSTRY 4.0. FUND	LU1823587974	*PRIVATE EQUITY*	QUADRIVIO GROUP	ND
WISEQUITY V	IT0005367922	*PRIVATE EQUITY*	WISE	2,50%
OLTRE II	IT0005177297	*PRIVATE EQUITY*	OLTRE IMPACT	3,73%
FINANCE FOR FOOD ONE	IT0005336067	*PRIVATE EQUITY*	HYLE CAPITAL PARTNERS	3,88%
PROGRAMMA 102	IT0005331977	*PRIVATE EQUITY*	P101	2,18%
EC I	IT0005395469	*PRIVATE EQUITY*	ENTANGLED	3,50%
TASTE OF ITALY 2	IT0005382830	*PRIVATE EQUITY*	DEA CAPITAL	4,49%
RENAISSANCE PARTNERS FUND III	QS0473488ATT	*PRIVATE EQUITY*	NEUBERGER BERMAN	1,25%
360 FUND V	FR0013304904	*PRIVATE EQUITY*	360 CAPITAL	3,56%
CAPITAL DYNAMICS GLOBAL SECONDARIES V	LU1994800909	*PRIVATE EQUITY*	CAPITAL DYNAMICS	ND
4AIM SICAF - COMPARTO 2 CROWDFUNDING	IT0005440323	*PRIVATE EQUITY*	4AIM SICAF	3,18%
SVILUPPO PMI 2	IT0005442725	*PRIVATE EQUITY*	FVS SGR	3,54%
FONDO Sì - SOCIAL IMPACT	IT0005335838	*PRIVATE EQUITY*	SEFEA IMPACT	4,16%
FONDO ALCEDO V	IT0005433898	*PRIVATE EQUITY*	ALCEDO	4,24%
CLESSIDRA CAPITAL PARTNERS 4	IT0005441107	*PRIVATE EQUITY*	CLESSIDRA	5,69%
PRIMO SPACE FUND	IT0005396509	*PRIVATE EQUITY*	PRIMO CAPITAL	4,84%
OLTRE III	IT0005433112	*PRIVATE EQUITY*	OLTRE IMPACT	5,74%
SILVER ECONOMY FUND	LU2367092728	*PRIVATE EQUITY*	QUADRIVIO GROUP	ND
BC PARTNERS FUND XI	QS0525079ATT	*PRIVATE EQUITY*	BC PARTNERS	2,72%
ETERNA BLOCKCHAIN FUND II	IE00BLF5HF03	*PRIVATE EQUITY*	ETERNA	ND
WHITE ITALY	IT0005465924	*PRIVATE EQUITY*	FUNDROCK	112,89%
CLAREANT EUROPEAN DIRECT LENDING FUND II	QU0006733046	*PRIVATE DEBT*	ALCENTRA	0,16%

GREEN ARROW PRIVATE DEBT FUND	IT0005136772	*PRIVATE DEBT*	GREEN ARROW	1,01%
EIDOS NPL OPPORTUNITIES FUND II	LU1953921969	*PRIVATE DEBT*	EIDOS	1,34%
FININT PRINCIPAL FINANCE 2	IT0005329401	*PRIVATE DEBT*	FININT	1,68%
AZ ELTIF - CAPITAL SOLUTION	LU2213079333	*PRIVATE DEBT*	AZIMUT	ND
VER CAPITAL CREDIT PARTNERS VII	LU2128070799	*PRIVATE DEBT*	VER CAPITAL	1,19%
ICG RECOVERY FUND II	QS0522959ATT	*PRIVATE DEBT*	ICG	ND
CAPITAL FOUR - PRIVATE DEBT IV FUND	IE0008ELTW53	*PRIVATE DEBT*	CAPITAL FOUR	ND
GREEN ARROW PRIVATE DEBT FUND II	IT0005450280	*PRIVATE DEBT*	GREEN ARROW	5,91%
PERMIRA CREDIT SOLUTIONS V MASTER EURO SCSP	QS0547503ATT	*PRIVATE DEBT*	PERMIRA	ND
EUROPEAN PROPERTY FUND	LU1183420030	*REAL ESTATE*	DWS	0,69%
FONDO MELOGRANO	IT0004200132	*REAL ESTATE*	INVESTIRE	3,89%
FONDO SPAZIO SANITA'	IT0004639784	*REAL ESTATE*	INVESTIRE	3,24%
ESR EUROPE ACTIVE REAL ESTATE FUND IV	QSNFRDACTEGB	*REAL ESTATE*	ESR EUROPE	ND
AZIMUT INFRASTRUTTURE PER LA CRESCITA ESG	IT0005399768	*REAL ESTATE*	AZIMUT	2,02%
FONDO HELIOS II - TAGES	IT0005332991	*REAL ESTATE*	TAGES	2,89%
MYTHRA ENERGIE	IT0005073165	*REAL ESTATE*	FININT	2,62%
COIMA ESG CITY IMPACT FUND	IT0005391880	*REAL ESTATE*	COIMA	2,38%
FONDO PITAGORA	IT0005414914	*REAL ESTATE*	FININT	3,60%
GREEN ARROW ITALIAN SOLAR FUND	LU1428103102	*REAL ESTATE*	GREEN ARROW	2,41%
STAFFORD INFRASTRUCTURE SECONDARIES FUND II	LU1317936349	*REAL ESTATE*	STAFFORD	1,80%
EOS ENERGY FUND II	LU2219385007	*REAL ESTATE*	EOS	5,18%
HAMILTON LANE INFRASTRUCTURE	QS0499406ATT	*REAL ESTATE*	HAMILTON LANE	ND
INFRARED EUROPEAN INFRASTRUCTURE INCOME 4	QS0495464ATT	*REAL ESTATE*	INFRARED	1,47%
GREEN ARROW INFRASTRUTTURE DEL FUTURO	LU2183129183	*REAL ESTATE*	GREEN ARROW	2,27%
AZIMUT INFRASTRUTTURE PER LA CRESCITA ESG - Quote C	IT0005399768	*REAL ESTATE*	AZIMUT	2,02%

Crescita

Data di avvio dell'operatività del comparto:	01/05/2009
Patrimonio netto al 31.12.2024 (in euro):	345.749.877

Gestori patrimoniali: Il patrimonio del Comparto è prevalentemente investito attraverso la FPNBCC SICAV LUX, articolata in sub-fund separati e specializzati per classi di attivo. All'interno di tali sub-fund le risorse sono affidate a primari asset manager nazionali ed internazionali (intermediari professionali specializzati selezionati all'esito di sollecitazione pubblica di offerta e della procedura di confronto delle offerte pervenute tenendo in considerazione le regole dettate dalla Covip) per il tramite di mandati di gestione sulla base delle politiche di investimento descritte nel Prospetto della stessa SICAV. I sub-fund in cui è investito il Comparto sono i seguenti: Balanced, Government Bond, Corporate Bond, Equity.

Informazioni sulla gestione delle risorse

L'asset allocation di questo comparto è stata definita fissando come orizzonte temporale di riferimento 15 anni di vita lavorativa residua dell'iscritto al Fondo.

L'obiettivo di rendimento è stato fissato a +4,1% (rendimento medio annuo netto) massimizzando la probabilità di ottenere tale obiettivo con il minimo rischio su un orizzonte temporale di 10 anni. La volatilità attesa del comparto è stata ottimizzata al 5,9% annuo.

La rappresentazione dell'Asset Allocation Strategica del Comparto è stata sviluppata per macro-classi di attivo con inclusione di range di allocazione. Tale rappresentazione ha l'obiettivo di rendere l'implementazione della AAS più efficiente e coerente con l'assetto gestionale del Fondo Pensione. Si fornisce di seguito l'allocazione strategica del Comparto a valere dal 1° dicembre 2025:

CRESCITA		
ASSET CLASS	***ASSET ALLOCATION STRATEGICA***	***RANGE****
tario (Totale)	**5,00%**	
Obbligazionario Listed&Private (Totale)	**54,00%**	**±5%**
Obbligazionario Governativo	29,00%	
Obbligazionario Corporate	25,00%	
Azionario Listed&Private (Totale)	**30,00%**	**±8%**
Absolute Return (Totale)	**2,00%**	**±2%**
Beni Reali (Infrastrutture, RE) (Totale)	**9,00%**	**±5%**

* Fermo restando il rispetto dei limiti previsti dalla normativa, è prevista una banda di oscillazione dai target delle singole asset class. Le bande di oscillazione sono state individuate in termini assoluti rispetto al valore neutrale, al fine di consentire il miglior controllo della diversificazione. Le bande di oscillazione per l'obbligazionario e l'azionario sono previste anche per consentire un approccio flessibile fra gli investimenti in strumenti listed e private.

Le Tabelle che seguono forniscono informazioni relative alla fine del 2024.

Tav. 1 – Investimenti per tipologia

Azionario	30,36%						Obbligazionario 46,22%
di cui OICR	17,48%	di cui OICR	7,17%	di cui Titoli di stato		22,35%	di cui Corporate 16,70%
				di cui Emittenti Governativi	di cui Sovranazionali		
				22,01%	0,34%		
Immobiliare	13,19%	di cui OICR	13,19%				

Tav. 2 – Investimenti per area geografica

	Area Geografica	Totale	%
Azioni	Italia	30.841.533,75	9,07%
	Altri Paesi dell'Area Euro	19.787.488,38	5,82%
	Altri Paesi Unione Europea	2.963.703,08	0,87%
	Stati Uniti	31.104.109,03	9,15%
	Giappone	2.229.932,00	0,66%
	Altri Paesi aderenti OCSE	16.249.189,19	4,78%
	Altri Paesi non aderenti OCSE	32.214,00	0,01%
	Totale Azioni	**103.208.169,43**	**30,36%**
Obbligazioni	Italia	18.314.764,13	5,39%
	Altri Paesi dell'Area Euro	56.135.142,19	16,51%
	Altri Paesi Unione Europea	6.410.765,60	1,89%
	Stati Uniti	53.570.410,49	15,76%
	Giappone	1.726.619,58	0,51%
	Altri Paesi aderenti OCSE	16.178.900,97	4,76%
	Altri Paesi non aderenti OCSE	4.744.036,71	1,40%
	Totale Obbligazioni	**157.080.639,67**	**46,22%**

Tav. 3 – Altre informazioni rilevanti

Liquidità (in % del patrimonio)	8,87%
Duration media	6,00
Esposizione valutaria (in % del patrimonio)	3,01%
Tasso di rotazione (*turnover**) del portafoglio	0,32

** A titolo esemplificativo si precisa che un livello di turnover di 0,1 significa che il 10% del portafoglio è stato, durante l'anno, sostituito con nuovi investimenti e che un livello pari ad 1 significa che tutto il patrimonio è stato, durante l'anno, oggetto di disinvestimento e reinvestimento. A parità di altre condizioni elevati livelli di turnover possono implicare più elevati costi di transazione con conseguente riduzione dei rendimenti netti. Il suddetto indicatore non tiene conto dell'operatività in derivati effettuata durante l'esercizio.*

Illustrazione dei dati storici di rischio/rendimento

Di seguito sono riportati i rendimenti passati del comparto in confronto con il relativo *benchmark*.

Nell'esaminare i dati sui rendimenti ricorda che:

- ✓ i dati di rendimento non tengono conto dei costi gravanti direttamente sull'aderente;
- ✓ il rendimento del comparto risente degli oneri gravanti sul patrimonio dello stesso, che invece non sono contabilizzati nell'andamento del *benchmark*, e degli oneri fiscali;
- ✓ il rendimento del *benchmark* è riportato al netto degli oneri fiscali vigenti.

Tav. 4 – Rendimenti annui *(valori percentuali)*

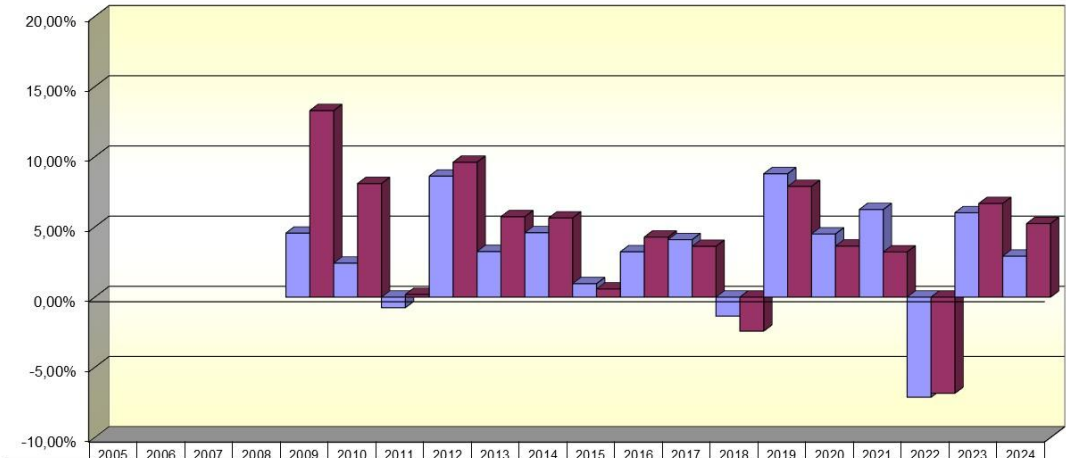

	2005	2006	2007	2008	2009	2010	2011	2012	2013	2014	2015	2016	2017	2018	2019	2020	2021	2022	2023	2024
Portafoglio					4,56%	2,42%	-0,75%	8,62%	3,25%	4,59%	0,96%	3,23%	4,09%	-1,35%	8,79%	4,50%	6,24%	-7,13%	6,01%	2,92%
Benchmark					13,29%	8,09%	0,19%	9,61%	5,73%	5,64%	0,58%	4,28%	3,62%	-2,42%	7,89%	3,64%	3,22%	-6,85%	6,67%	5,24%

Benchmark: Si segnala che il benchmark di riferimento del comparto ha subito variazioni negli anni 2018, 2020 e 2025 a seguito di modifiche dell'asset allocation strategica del Comparto.

- A far data da dicembre 2025:

CRESCITA			
ASSET TYPE	**DENOMINAZIONE**	**PESO**	**TICKER BLOOMBERG**
Monetario	*Euribor 3m*	5,00%	EUR003M Index
Titoli di Stato Euro	*JPM EMU GBI*	14,00%	JPMGEMLC Index
Titoli di Stato Mondo ex EMU	*JPM Global GBI Ex-EMU EUR Hedged*	10,00%	JHUCXEHE Index
Obbligazionario Inflation Linked	*BBG Euro Gov. Bond Inflation Linked all maturities*	3,00%	BEIG1T Index
Obbligazionario Mercati Emergenti	*JPM EMBI + Index EUR Hedged*	2,00%	JPEIEPEU Index
Corporate IG Europa	*BBG Pan European Aggregate Corporate TR EUR Hedged*	9,00%	H02549EU Index
Corporate IG Ex-Europa	*BBG US Corporate IG TR EUR Hedged*	8,00%	LUACTREH Index
Corporate HY/ Credit	*BBG Global High Yield EUR Hedged*	8,00%	LG30TREH Index
Private Debt	*Private Debt Strategico BCC*		-
Azionario Europa	*MSCI Europe NR EUR Hedged*	8,00%	MACXUIGA Index
Azionario USA	*MSCI Nord America NR EUR Hedged*	7,00%	M7CXLBP Index
Azionario Pacifico	*MSCI Pacific NR EUR Hedged*	2,00%	M000PC22 Index
Azionario Mercati Emergenti	*MSCI Emerging Market TR Index in EUR*	3,00%	MSDEEEMN Index
Private Equity	*Private Equity Strategico BCC*	10,00%	-
Absolute Return	*Target Return: 3% annuo*	2,00%	-
Beni Reali	*Infrastrutture Strategico BCC*	9,00%	-
	Immobiliare Strategico BCC		-

- A far data da novembre 2020:

CRESCITA			
ASSET TYPE	**DENOMINAZIONE**	**PESO**	**TICKER BLOOMBERG**
Monetario	*Euribor 12 Mesi*	5,0%	EUR012M
Titoli di Stato Euro	*JPMorgan EMU Global Governments Bond Index*	8,0%	JPMGEMLC
Titoli di Stato Mondo ex EMU	*JPMorgan Global ex EMU Index Euro Hedged*	7,0%	JHUCXEHE
Obbligazioni Corporate Euro	*BarCap Pan European Aggregate Corporate TR Index Euro Hedged*	9,0%	LA03TREH
Obbligazioni Corporate Mondo Ex Euro	*BarCap US Agg Credit TR Index Euro Hedged*	8,0%	H00011EU (ex LUCRTREH)
Corporate High Yield	*Merrill Lynch Global HY Index Euro Hedge*	4,0%	HW00
Inflation Linked	*BarCap Euro Government Inflation Linked Bond Index All Maturities*	4,0%	BEIG1T
Obbligazioni Emerging Market	*JPM EMBI+ index USD*	4,0%	JPEIPLUS
Azionario Europa	*MSCI Europe TR Gross Index LOC*	9,0%	GDDLE15
Azionario USA	*S&P500 TR Index Euro Hedged*	6,0%	SPXUXET
Azionario Pacifico	*MSCI Pacific TR Gross Index LOC*	3,0%	GDDLP
Azionario Mercati Emergenti	*MSCI TR Gross Emerging Market Index LOC*	3,0%	GDLEEGF
Absolute Return (HF)	*HFR FOF Non Investibile USD*	6,0%	HFRIFOF
Private Equity	*S&P Listed Private Equity TR Index EUR*	11,0%	SPLPETRE
Infrastrutture Beni Reali	*GDP World + 300 bps*	7,0%	GDP World + 300 bps
Immobiliare	*Immobiliare Strategico BCC*	6,0%	IPDUITAR

- A far data da gennaio 2018:

ORIZZONTE 20			
ASSET TYPE	**DENOMINAZIONE**	**PESO**	**TICKER BLOOMBERG**
Monetario	*Euribor 12 Mesi*	5,0%	EUR012M
Titoli di Stato Euro	*JPMorgan EMU Global Governments Bond Index*	10,0%	JPMGEMLC
Titoli di Stato Mondo ex EMU	*JPMorgan Global ex EMU Index Euro Hedged*	8,0%	JHUCXEHE
Obbligazioni Corporate Euro	*BarCap Pan European Aggregate Corporate TR Index Euro Hedged*	6,0%	LP05TREH
Obbligazioni Corporate Mondo Ex Euro	*BarCap US Agg Credit TR Index Euro Hedged*	6,0%	H00011EU (ex LUCRTREH)
Corporate High Yield	*Merrill Lynch Global HY Index Euro Hedge*	3,0%	HW00
Inflation Linked	*BarCap Euro Government Inflation Linked Bond Index All Maturities*	4,0%	BEIG1T
Obbligazioni Emerging Market	*JPM EMBI+ index USD*	3,0%	JPEIPLUS
Azionario Europa	*MSCI Europe TR Gross Index LOC*	11,0%	GDDLE15
Azionario USA	*S&P500 TR Index Euro Hedged*	9,0%	SPXUXET
Azionario Pacifico	*MSCI Pacific TR Gross Index LOC*	3,0%	GDDLP
Azionario Mercati Emergenti	*MSCI TR Gross Emerging Market Index LOC*	2,0%	GDLEEGF
Absolute Return (HF)	*HFR FOF Non Investibile USD*	9,0%	HFRIFOF
Private Equity	*S&P Listed Private Equity TR Index EUR*	10,0%	SPLPETRE
Immobiliare	*Immobiliare Strategico BCC*	11,0%	IPDUITAR

AVVERTENZA: *I rendimenti passati non sono necessariamente indicativi di quelli futuri. Nel valutarli prendi a riferimento orizzonti temporali ampi.*

Total Expenses Ratio (TER): costi e spese effettivi

Il *Total Expenses Ratio* (TER) è un indicatore che esprime i costi sostenuti nell'anno considerato in percentuale del patrimonio di fine anno. Nel calcolo del TER vengono tenuti in considerazione tutti i costi effettivamente sostenuti in relazione alla gestione (finanziaria e amministrativa) del comparto, a eccezione degli oneri di negoziazione e degli oneri fiscali.

Tav. 5 – TER

	2022	**2023**	**2024**
Oneri di gestione finanziaria	**0,09%**	**0,08%**	**0,08%**
- di cui per commissioni di gestione finanziaria	0,07%	0,07%	0,07%
- di cui per commissioni di incentivo	0,00%	0,00%	0,00%
- di cui per compensi depositario	0,02%	0,01%	0,01%
Oneri di gestione amministrativa	**0,16%**	**0,13%**	**0,14%**
- di cui per spese generali ed amministrative	0,09%	0,07%	0,07%
- di cui per oneri per servizi amm.vi acquistati da terzi	0,01%	0,01%	0,01%
- di cui per altri oneri amm.vi	0,06%	0,05%	0,06%
TOTALE GENERALE	**0,25%**	**0,21%**	**0,22%**

AVVERTENZA: *Il TER esprime un dato medio del comparto e non è pertanto rappresentativo dell'incidenza dei costi sulla posizione individuale del singolo aderente.*

Total Expenses Ratio (TER): costi e spese effettivi dei fondi comuni d'investimento

Il Total Expenses Ratio (TER) dei fondi comuni d'investimento rappresenta un indicatore sintetico dei costi relativi agli strumenti d'investimento detenuti da FP BCC/CRA in gestione diretta. Il TER esprime la percentuale del patrimonio prelevata dal fondo comune d'investimento, in un anno solare, per la remunerazione dei servizi di gestione. Per quanto attiene, invece, alle iniziative di private equity, private debt e real estate, si segnala che in uno stadio di vita iniziale dell'investimento l'incidenza dei costi è particolarmente significativa.

NOME DEL FONDO	ISIN	ASSET CLASS	GESTORE	TER
PICTET EMERGING LOCAL CURRENCY DEBT I EUR	LU0280437160	*EMERGING MARKET*	PICTET	0,94%
WELLINGTON OPPORT EMER MARK DEBT EUR	IE00B3DJ4243	*EMERGING MARKET*	WELLINGTON	0,64%
ASHMORE SICAV EM MULTI ASSET FUND	LU1547475597	*EMERGING MARKET*	ASHMORE	1,98%
FIDELITY INSTITUTIONAL EUROPEAN HIGH YIELD FUND	LU0957027591	*HIGH YIELD*	FIDELITY	0,74%
PIMCO GLOBAL HIGH YIELD BOND FUND EUR	IE00B2R34Y72	*HIGH YIELD*	PIMCO	0,55%
MUZINICH CREDIT ALTERNATIVE FUND DIX	LU1508494462	*ABSOLUTE RETURN*	MUZINICH	1,92%
ETICA BILANCIATO I	IT0004735186	*ABSOLUTE RETURN*	ETICA SGR	1,23%
LAMARCK BIOTECH A	LU0574993464	*ABSOLUTE RETURN*	SELECTRA MANAGEMENT COMPANY S.A.	3,00%
PICTET BIOTECH IE	LU0255977372	*ABSOLUTE RETURN*	PICTET	1,10%
FRANKLIN BIOTECH DISCOVERY FUND	LU0889565759	*ABSOLUTE RETURN*	FRANKLIN	0,94%
SCHRODERS GAIA CAT BOND CLASS IF EUR HEDGED	LU0951570927	*ABSOLUTE RETURN*	SCHRODER	1,33%
AXIOM LUX - AXIOM OBLIGAT-I	LU1876461465	*ABSOLUTE RETURN*	AXIOM ALTERNATIVE INVESTMENT	1,36%
PICTET TR - ATLAS-I EUR	LU1433232698	*ABSOLUTE RETURN*	PICTET	1,46%
SEB EUROPEAN EQUITY SMALL CAPS	LU2030514256	*AZIONARIO EUROPA*	SEB	0,92%
FONDO BLUEGEM II LP	QU0006731602	*PRIVATE EQUITY*	BLUEGEM	1,74%
FONDO IDEA TASTE OF ITALY	IT0005023327	*PRIVATE EQUITY*	DEA CAPITAL	2,70%
GREEN ARROW PRIVATE EQUITY FUND 3	IT0005122145	*PRIVATE EQUITY*	GREEN ARROW	2,09%
MADE IN ITALY FUND	LU1739582770	*PRIVATE EQUITY*	QUADRIVIO GROUP	ND
FONDO PRINCIPIA III HEALTH	IT0005126500	*PRIVATE EQUITY*	PRIMO CAPITAL	1,44%
STAR IV PRIVATE EQUITY FUND	IT0005340549	*PRIVATE EQUITY*	STAR CAPITAL	2,69%
PROGRESSIO INVESTIMENTI III	IT0005215972	*PRIVATE EQUITY*	PROGRESSIO	3,33%
EQUINOX III EQUITY COMPARTMENT	LU1606701859	*PRIVATE EQUITY*	EQUINOX	1,75%
ASSIETTA PRIVATE EQUITY IV	IT0005245763	*PRIVATE EQUITY*	ASSIETTA	2,14%
INDUSTRY 4.0. FUND	LU1823587974	*PRIVATE EQUITY*	QUADRIVIO GROUP	ND
WISEQUITY V	IT0005367922	*PRIVATE EQUITY*	WISE	2,50%
OLTRE II	IT0005177297	*PRIVATE EQUITY*	OLTRE IMPACT	3,73%
FINANCE FOR FOOD ONE	IT0005336067	*PRIVATE EQUITY*	HYLE CAPITAL PARTNERS	3,88%
PROGRAMMA 102	IT0005331977	*PRIVATE EQUITY*	P101	2,18%
EC I	IT0005395469	*PRIVATE EQUITY*	ENTANGLED	3,50%
TASTE OF ITALY 2	IT0005382830	*PRIVATE EQUITY*	DEA CAPITAL	4,49%
RENAISSANCE PARTNERS FUND III	QS0473488ATT	*PRIVATE EQUITY*	NEUBERGER BERMAN	1,25%
360 FUND V	FR0013304904	*PRIVATE EQUITY*	360 CAPITAL	3,56%
CAPITAL DYNAMICS GLOBAL SECONDARIES V	LU1994800909	*PRIVATE EQUITY*	CAPITAL DYNAMICS	ND
SVILUPPO PMI 2	IT0005442725	*PRIVATE EQUITY*	FVS SGR	3,54%
FONDO Sì - SOCIAL IMPACT	IT0005335838	*PRIVATE EQUITY*	SEFEA IMPACT	4,16%
FONDO ALCEDO V	IT0005433898	*PRIVATE EQUITY*	ALCEDO	4,24%

BC PARTNERS FUND XI	QS0525079ATT	*PRIVATE EQUITY*	BC PARTNERS	2,72%
WHITE ITALY	IT0005465924	*PRIVATE EQUITY*	FUNDROCK	112,89%
CLAREANT EUROPEAN DIRECT LENDING FUND II	QU0006733046	*PRIVATE DEBT*	ALCENTRA	0,16%
GREEN ARROW PRIVATE DEBT FUND	IT0005136772	*PRIVATE DEBT*	GREEN ARROW	1,01%
EIDOS NPL OPPORTUNITIES FUND II	LU1953921969	*PRIVATE DEBT*	EIDOS	1,34%
AZ ELTIF - CAPITAL SOLUTION	LU2213079333	*PRIVATE DEBT*	AZIMUT	ND
ICG RECOVERY FUND II	QS0522959ATT	*PRIVATE DEBT*	ICG	ND
GREEN ARROW PRIVATE DEBT FUND II	IT0005450280	*PRIVATE DEBT*	GREEN ARROW	5,91%
PERMIRA CREDIT SOLUTIONS V MASTER EURO SCSP	QS0547503ATT	*PRIVATE DEBT*	PERMIRA	ND
EUROPEAN PROPERTY FUND	LU1183420030	*REAL ESTATE*	DWS	0,69%
FONDO MELOGRANO	IT0004200132	*REAL ESTATE*	INVESTIRE	3,89%
FONDO SPAZIO SANITA'	IT0004639784	*REAL ESTATE*	INVESTIRE	3,24%
ESR EUROPE ACTIVE REAL ESTATE FUND IV	QSNFRDACTEGB	*REAL ESTATE*	ESR EUROPE	ND
AZIMUT INFRASTRUTTURE PER LA CRESCITA ESG	IT0005399768	*REAL ESTATE*	AZIMUT	2,02%
FONDO HELIOS II - TAGES	IT0005332991	*REAL ESTATE*	TAGES	2,89%
MYTHRA ENERGIE	IT0005073165	*REAL ESTATE*	FININT	2,62%
FONDO PITAGORA	IT0005414914	*REAL ESTATE*	FININT	3,60%
GREEN ARROW ITALIAN SOLAR FUND	LU1428103102	*REAL ESTATE*	GREEN ARROW	2,41%
STAFFORD INFRASTRUCTURE SECONDARIES FUND II	LU1317936349	*REAL ESTATE*	STAFFORD	1,80%
EOS ENERGY FUND II	LU2219385007	*REAL ESTATE*	EOS	5,18%
HAMILTON LANE INFRASTRUCTURE	QS0499406ATT	*REAL ESTATE*	HAMILTON LANE	ND
INFRARED EUROPEAN INFRASTRUCTURE INCOME 4	QS0495464ATT	*REAL ESTATE*	INFRARED	1,47%
GREEN ARROW INFRASTRUTTURE DEL FUTURO	LU2183129183	*REAL ESTATE*	GREEN ARROW	2,27%
AZIMUT INFRASTRUTTURE PER LA CRESCITA ESG - Quote C	IT0005399768	*REAL ESTATE*	AZIMUT	2,02%

Semina

Data di avvio dell'operatività del comparto:	01/05/2009
Patrimonio netto al 31.12.2024 (in euro):	390.426.241

Gestori patrimoniali: Il patrimonio del Comparto è prevalentemente investito attraverso la FPNBCC SICAV LUX, articolata in sub-fund separati e specializzati per classi di attivo. All'interno di tali sub-fund le risorse sono affidate a primari asset manager nazionali ed internazionali (intermediari professionali specializzati selezionati all'esito di sollecitazione pubblica di offerta e della procedura di confronto delle offerte pervenute tenendo in considerazione le regole dettate dalla Covip) per il tramite di mandati di gestione sulla base delle politiche di investimento descritte nel Prospetto della stessa SICAV. I sub-fund in cui è investito il Comparto sono i seguenti: Balanced, Government Bond, Corporate Bond, Equity.

Informazioni sulla gestione delle risorse

L'asset allocation di questo comparto è stata definita fissando come orizzonte temporale di riferimento oltre 15 anni di vita lavorativa residua dell'iscritto al Fondo.

L'obiettivo di rendimento è stato fissato a +4,5% (rendimento medio annuo netto) massimizzando la probabilità di ottenere tale obiettivo con il minimo rischio su un orizzonte temporale di 10 anni. La volatilità attesa del comparto è stata ottimizzata al 8,2% annuo.

La rappresentazione dell'Asset Allocation Strategica del Comparto è stata sviluppata per macro-classi di attivo con inclusione di range di allocazione. Tale rappresentazione ha l'obiettivo di rendere l'implementazione della AAS più efficiente e coerente con l'assetto gestionale del Fondo Pensione. Si fornisce di seguito l'allocazione strategica del Comparto a valere dal 1° dicembre 2025:

SEMINA			
ASSET CLASS		***ASSET ALLOCATION STRATEGICA***	***RANGE****
:tario	**(Totale)**	**3,00%**	
Obbligazionario Listed&Private	**(Totale)**	**37,00%**	**±5%**
Obbligazionario Governativo		21,00%	
Obbligazionario Corporate		16,00%	
Azionario Listed&Private	**(Totale)**	**49,00%**	**±8%**
Absolute Return	**(Totale)**	**2,00%**	**±2%**
Beni Reali (Infrastrutture, RE)	**(Totale)**	**9,00%**	**±5%**

* Fermo restando il rispetto dei limiti previsti dalla normativa, è prevista una banda di oscillazione dai target delle singole asset class. Le bande di oscillazione sono state individuate in termini assoluti rispetto al valore neutrale, al fine di consentire il miglior controllo della diversificazione. Le bande di oscillazione per l'obbligazionario e l'azionario sono previste anche per consentire un approccio flessibile fra gli investimenti in strumenti listed e private.

Le Tabelle che seguono forniscono informazioni relative alla fine del 2024.

Tav. 1 – Investimenti per tipologia

Azionario	51,80%					Obbligazionario	28,60%
di cui OICR	16,20%	di cui OICR	5,38%	di cui Titoli di stato	14,28%	di cui Corporate	8,94%
				di cui Emittenti Governativi	di cui Sovranazionali		
				14,18%	0,10%		
Immobiliare	12,19%	di cui OICR	12,19%				

Tav. 2 – Investimenti per area geografica

	Area Geografica	Totale	%
Azioni	Italia	31.659.903,80	8,28%
	Altri Paesi dell'Area Euro	39.756.143,03	10,40%
	Altri Paesi Unione Europea	5.763.546,13	1,51%
	Stati Uniti	81.850.155,46	21,41%
	Giappone	5.693.375,00	1,49%
	Altri Paesi aderenti OCSE	33.249.714,09	8,70%
	Altri Paesi non aderenti OCSE	32.214,00	0,01%
	Totale Azioni	**198.005.051,51**	**51,80%**
Obbligazioni	Italia	12.929.828,58	3,38%
	Altri Paesi dell'Area Euro	45.675.069,53	11,95%
	Altri Paesi Unione Europea	4.872.311,01	1,27%
	Stati Uniti	32.954.445,46	8,62%
	Giappone	673.910,95	0,18%
	Altri Paesi aderenti OCSE	8.791.240,61	2,30%
	Altri Paesi non aderenti OCSE	3.446.037,49	0,90%
	Totale Obbligazioni	**109.342.843,63**	**28,60%**

Tav. 3 – Altre informazioni rilevanti

Liquidità (in % del patrimonio)	5,62%
Duration media	6,06
Esposizione valutaria (in % del patrimonio)	3,16%
Tasso di rotazione (*turnover**) del portafoglio	0,34

**A titolo esemplificativo si precisa che un livello di turnover di 0,1 significa che il 10% del portafoglio è stato, durante l'anno, sostituito con nuovi investimenti e che un livello pari ad 1 significa che tutto il patrimonio è stato, durante l'anno, oggetto di disinvestimento e reinvestimento. A parità di altre condizioni elevati livelli di turnover possono implicare più elevati costi di transazione con conseguente riduzione dei rendimenti netti. Il suddetto indicatore non tiene conto dell'operatività in derivati effettuata durante l'esercizio.*

Illustrazione dei dati storici di rischio/rendimento

Di seguito sono riportati i rendimenti passati del comparto in confronto con il relativo *benchmark*.

Nell'esaminare i dati sui rendimenti ricorda che:

- ✓ i dati di rendimento non tengono conto dei costi gravanti direttamente sull'aderente;
- ✓ il rendimento del comparto risente degli oneri gravanti sul patrimonio dello stesso, che invece non sono contabilizzati nell'andamento del *benchmark*, e degli oneri fiscali;
- ✓ il rendimento del *benchmark* è riportato al netto degli oneri fiscali vigenti.

Tav. 4 – **Rendimenti annui** *(valori percentuali)*

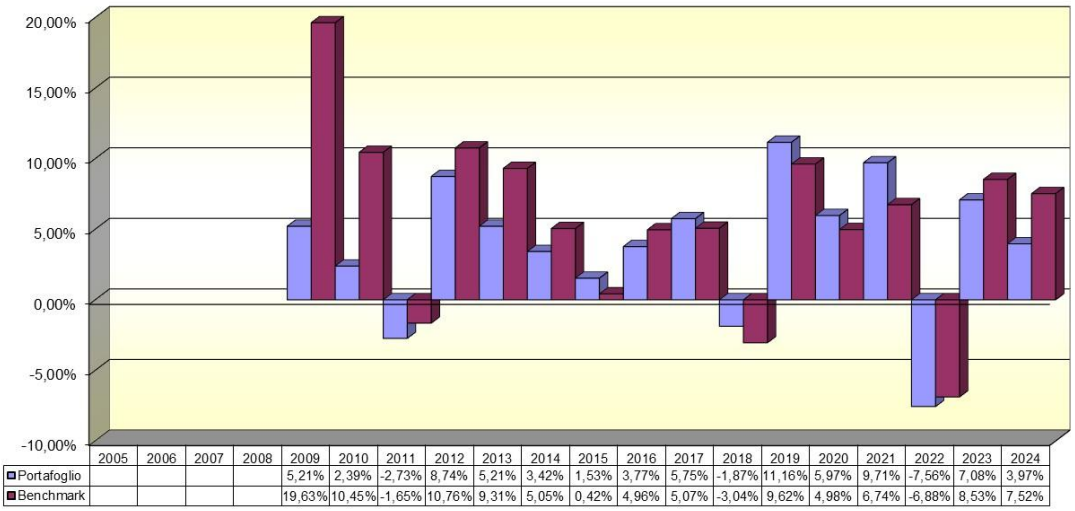

Benchmark: Si segnala che il benchmark di riferimento del comparto ha subito variazioni negli anni 2018, 2020 e 2025 a seguito di modifiche dell'asset allocation strategica del Comparto.

- A far data da dicembre 2025:

SEMINA			
ASSET TYPE	**DENOMINAZIONE**	**PESO**	**TICKER BLOOMBERG**
Monetario	*Euribor 3m*	3,00%	EUR003M Index
Titoli di Stato Euro	*JPM EMU GBI*	11,00%	JPMGEMLC Index
Titoli di Stato Mondo ex EMU	*JPM Global GBI Ex-EMU EUR Hedged*	7,00%	JHUCXEHE Index
Obbligazionario Inflation Linked	*BBG Euro Gov. Bond Inflation Linked all maturities*	2,00%	BEIG1T Index
Obbligazionario Mercati Emergenti	*JPM EMBI + Index EUR Hedged*	1,00%	JPEIEPEU Index
Corporate IG Europa	*BBG Pan European Aggregate Corporate TR EUR Hedged*	5,00%	H02549EU Index
Corporate IG Ex-Europa	*BBG US Corporate IG TR EUR Hedged*	4,00%	LUACTREH Index
Corporate HY/ Credit	*BBG Global High Yield EUR Hedged*	7,00%	LG30TREH Index
Private Debt	*Private Debt Strategico BCC*		-
Azionario Europa	*MSCI Europe NR EUR Hedged*	16,00%	MACXUIGA Index
Azionario USA	*MSCI Nord America NR EUR Hedged*	15,00%	M7CXLBP Index
Azionario Pacifico	*MSCI Pacific NR EUR Hedged*	4,00%	M000PC22 Index
Azionario Mercati Emergenti	*MSCI Emerging Market TR Index in EUR*	5,00%	MSDEEEMN Index
Private Equity	*Private Equity Strategico BCC*	9,00%	-
Absolute Return	*Target Return: 3% annuo*	2,00%	-
Beni Reali	*Infrastrutture Strategico BCC*	9,00%	-
	Immobiliare Strategico BCC		-

- A far data da novembre 2020:

SEMINA			
ASSET TYPE	**DENOMINAZIONE**	**PESO**	**TICKER BLOOMBERG**
Monetario	*Euribor 12 Mesi*	1,0%	EUR012M

Titoli di Stato Euro	*JPMorgan EMU Global Governments Bond Index*	6,0%	JPMGEMLC
Titoli di Stato Mondo ex EMU	*JPMorgan Global ex EMU Index Euro Hedged*	5,0%	JHUCXEHE
Obbligazioni Corporate Euro	*BarCap Pan European Aggregate Corporate TR Index Euro Hedged*	4,0%	LA03TREH
Obbligazioni Corporate Mondo Ex Euro	*BarCap US Agg Credit TR Index Euro Hedged*	4,0%	H00011EU (ex LUCRTREH)
Corporate High Yield	*Merrill Lynch Global HY Index Euro Hedge*	3,0%	HW00
Inflation Linked	*BarCap Euro Government Inflation Linked Bond Index All Maturities*	2,0%	BEIG1T
Obbligazioni Emerging Market	*JPM EMBI+ index USD*	4,0%	JPEIPLUS
Azionario Europa	*MSCI Europe TR Gross Index LOC*	16,0%	GDDLE15
Azionario USA	*S&P500 TR Index Euro Hedged*	15,0%	SPXUXET
Azionario Pacifico	*MSCI Pacific TR Gross Index LOC*	4,0%	GDDLP
Azionario Mercati Emergenti	*MSCI TR Gross Emerging Market Index LOC*	5,0%	GDLEEGF
Absolute Return (HF)	*HFR FOF Non Investibile USD*	7,0%	HFRIFOF
Private Equity	*S&P Listed Private Equity TR Index EUR*	11,0%	SPLPETRE
Infrastrutture Beni Reali	*GDP World + 300 bps*	7,0%	GDP World + 300 bps
Immobiliare	*Immobiliare Strategico BCC*	6,0%	IPDUITAR

- A far data da gennaio 2018:

ORIZZONTE 30			
ASSET TYPE	**DENOMINAZIONE**	**PESO**	**TICKER BLOOMBERG**
Monetario	*Euribor 12 Mesi*	1,0%	EUR012M
Titoli di Stato Euro	*JPMorgan EMU Global Governments Bond Index*	8,0%	JPMGEMLC
Titoli di Stato Mondo ex EMU	*JPMorgan Global ex EMU Index Euro Hedged*	6,0%	JHUCXEHE
Obbligazioni Corporate Euro	*BarCap Pan European Aggregate Corporate TR Index Euro Hedged*	4,0%	LP05TREH
Obbligazioni Corporate Mondo Ex Euro	*BarCap US Agg Credit TR Index Euro Hedged*	4,0%	H00011EU (ex LUCRTREH)
Corporate High Yield	*Merrill Lynch Global HY Index Euro Hedge*	2,0%	HW00
Inflation Linked	*BarCap Euro Government Inflation Linked Bond Index All Maturities*	0,0%	BEIG1T
Obbligazioni Emerging Market	*JPM EMBI+ index USD*	2,0%	JPEIPLUS
Azionario Europa	*MSCI Europe TR Gross Index LOC*	16,0%	GDDLE15
Azionario USA	*S&P500 TR Index Euro Hedged*	15,0%	SPXUXET
Azionario Pacifico	*MSCI Pacific TR Gross Index LOC*	4,0%	GDDLP
Azionario Mercati Emergenti	*MSCI TR Gross Emerging Market Index LOC*	3,0%	GDLEEGF
Absolute Return (HF)	*HFR FOF Non Investibile USD*	10,0%	HFRIFOF
Private Equity	*S&P Listed Private Equity TR Index EUR*	12,0%	SPLPETRE
Immobiliare	*Immobiliare Strategico BCC*	13,0%	IPDUITAR

AVVERTENZA: *I rendimenti passati non sono necessariamente indicativi di quelli futuri. Nel valutarli prendi a riferimento orizzonti temporali ampi.*

Total Expenses Ratio (TER): costi e spese effettivi

Il *Total Expenses Ratio* (TER) è un indicatore che esprime i costi sostenuti nell'anno considerato in percentuale del patrimonio di fine anno. Nel calcolo del TER vengono tenuti in considerazione tutti i costi effettivamente sostenuti in relazione alla gestione (finanziaria e amministrativa) del comparto, a eccezione degli oneri di negoziazione e degli oneri fiscali.

Tav. 5 – TER

	2022	2023	2024
Oneri di gestione finanziaria	**0,08%**	**0,08%**	**0,09%**
- di cui per commissioni di gestione finanziaria	0,06%	0,07%	0,08%
- di cui per commissioni di incentivo	0,00%	0,00%	0,00%
- di cui per compensi depositario	0,02%	0,01%	0,01%
Oneri di gestione amministrativa	**0,16%**	**0,13%**	**0,14%**
- di cui per spese generali ed amministrative	0,09%	0,07%	0,07%
- di cui per oneri per servizi amm.vi acquistati da terzi	0,01%	0,01%	0,01%
- di cui per altri oneri amm.vi	0,06%	0,05%	0,06%
TOTALE GENERALE	**0,24%**	**0,21%**	**0,23%**

AVVERTENZA: *Il TER esprime un dato medio del comparto e non è pertanto rappresentativo dell'incidenza dei costi sulla posizione individuale del singolo aderente.*

Total Expenses Ratio (TER): costi e spese effettivi dei fondi comuni d'investimento

Il Total Expenses Ratio (TER) dei fondi comuni d'investimento rappresenta un indicatore sintetico dei costi relativi agli strumenti d'investimento detenuti da FP BCC/CRA in gestione diretta. Il TER esprime la percentuale del patrimonio prelevata dal fondo comune d'investimento, in un anno solare, per la remunerazione dei servizi di gestione. Per quanto attiene, invece, alle iniziative di private equity, private debt e real estate, si segnala che in uno stadio di vita iniziale dell'investimento l'incidenza dei costi è particolarmente significativa.

NOME DEL FONDO	ISIN	ASSET CLASS	GESTORE	TER
PICTET EMERGING LOCAL CURRENCY DEBT I EUR	LU0280437160	*EMERGING MARKET*	PICTET	0,94%
WELLINGTON OPPORT EMER MARK DEBT EUR	IE00B3DJ4243	*EMERGING MARKET*	WELLINGTON	0,64%
ASHMORE SICAV EM MULTI ASSET FUND	LU1547475597	*EMERGING MARKET*	ASHMORE	1,98%
FIDELITY INSTITUTIONAL EUROPEAN HIGH YIELD FUND	LU0957027591	*HIGH YIELD*	FIDELITY	0,74%
PIMCO GLOBAL HIGH YIELD BOND FUND EUR	IE00B2R34Y72	*HIGH YIELD*	PIMCO	0,55%
MUZINICH CREDIT ALTERNATIVE FUND DIX	LU1508494462	*ABSOLUTE RETURN*	MUZINICH	1,92%
ETICA BILANCIATO I	IT0004735186	*ABSOLUTE RETURN*	ETICA SGR	1,23%
LAMARCK BIOTECH A	LU0574993464	*ABSOLUTE RETURN*	SELECTRA MANAGEMENT COMPANY S.A.	3,00%
PICTET BIOTECH IE	LU0255977372	*ABSOLUTE RETURN*	PICTET	1,10%
FRANKLIN BIOTECH DISCOVERY FUND	LU0889565759	*ABSOLUTE RETURN*	FRANKLIN	0,94%
SCHRODERS GAIA CAT BOND CLASS IF EUR HEDGED	LU0951570927	*ABSOLUTE RETURN*	SCHRODER	1,33%
AXIOM LUX - AXIOM OBLIGAT-I	LU1876461465	*ABSOLUTE RETURN*	AXIOM ALTERNATIVE INVESTMENT	1,36%
PICTET TR - ATLAS-I EUR	LU1433232698	*ABSOLUTE RETURN*	PICTET	1,46%
SEB EUROPEAN EQUITY SMALL CAPS	LU2030514256	*AZIONARIO EUROPA*	SEB	0,92%
FONDO BLUEGEM II LP	QU0006731602	*PRIVATE EQUITY*	BLUEGEM	1,74%
FONDO IDEA TASTE OF ITALY	IT0005023327	*PRIVATE EQUITY*	DEA CAPITAL	2,70%
GREEN ARROW PRIVATE EQUITY FUND 3	IT0005122145	*PRIVATE EQUITY*	GREEN ARROW	2,09%
MADE IN ITALY FUND	LU1739582770	*PRIVATE EQUITY*	QUADRIVIO GROUP	ND
FONDO PRINCIPIA III HEALTH	IT0005126500	*PRIVATE EQUITY*	PRIMO CAPITAL	1,44%
STAR IV PRIVATE EQUITY FUND	IT0005340549	*PRIVATE EQUITY*	STAR CAPITAL	2,69%

PROGRESSIO INVESTIMENTI III	IT0005215972	*PRIVATE EQUITY*	PROGRESSIO	3,33%
EQUINOX III EQUITY COMPARTMENT	LU1606701859	*PRIVATE EQUITY*	EQUINOX	1,75%
ASSIETTA PRIVATE EQUITY IV	IT0005245763	*PRIVATE EQUITY*	ASSIETTA	2,14%
INDUSTRY 4.0. FUND	LU1823587974	*PRIVATE EQUITY*	QUADRIVIO GROUP	ND
WISEQUITY V	IT0005367922	*PRIVATE EQUITY*	WISE	2,50%
OLTRE II	IT0005177297	*PRIVATE EQUITY*	OLTRE IMPACT	3,73%
FINANCE FOR FOOD ONE	IT0005336067	*PRIVATE EQUITY*	HYLE CAPITAL PARTNERS	3,88%
PROGRAMMA 102	IT0005331977	*PRIVATE EQUITY*	P101	2,18%
EC I	IT0005395469	*PRIVATE EQUITY*	ENTANGLED	3,50%
TASTE OF ITALY 2	IT0005382830	*PRIVATE EQUITY*	DEA CAPITAL	4,49%
RENAISSANCE PARTNERS FUND III	QS0473488ATT	*PRIVATE EQUITY*	NEUBERGER BERMAN	1,25%
360 FUND V	FR0013304904	*PRIVATE EQUITY*	360 CAPITAL	3,56%
CAPITAL DYNAMICS GLOBAL SECONDARIES V	LU1994800909	*PRIVATE EQUITY*	CAPITAL DYNAMICS	ND
SVILUPPO PMI 2	IT0005442725	*PRIVATE EQUITY*	FVS SGR	3,54%
FONDO Sì - SOCIAL IMPACT	IT0005335838	*PRIVATE EQUITY*	SEFEA IMPACT	4,16%
FONDO ALCEDO V	IT0005433898	*PRIVATE EQUITY*	ALCEDO	4,24%
BC PARTNERS FUND XI	QS0525079ATT	*PRIVATE EQUITY*	BC PARTNERS	2,72%
WHITE ITALY	IT0005465924	*PRIVATE EQUITY*	FUNDROCK	112,89%
CLAREANT EUROPEAN DIRECT LENDING FUND II	QU0006733046	*PRIVATE DEBT*	ALCENTRA	0,16%
GREEN ARROW PRIVATE DEBT FUND	IT0005136772	*PRIVATE DEBT*	GREEN ARROW	1,01%
EIDOS NPL OPPORTUNITIES FUND II	LU1953921969	*PRIVATE DEBT*	EIDOS	1,34%
AZ ELTIF - CAPITAL SOLUTION	LU2213079333	*PRIVATE DEBT*	AZIMUT	ND
ICG RECOVERY FUND II	QS0522959ATT	*PRIVATE DEBT*	ICG	ND
GREEN ARROW PRIVATE DEBT FUND II	IT0005450280	*PRIVATE DEBT*	GREEN ARROW	5,91%
PERMIRA CREDIT SOLUTIONS V MASTER EURO SCSP	QS0547503ATT	*PRIVATE DEBT*	PERMIRA	ND
EUROPEAN PROPERTY FUND	LU1183420030	*REAL ESTATE*	DWS	0,69%
FONDO MELOGRANO	IT0004200132	*REAL ESTATE*	INVESTIRE	3,89%
FONDO SPAZIO SANITA'	IT0004639784	*REAL ESTATE*	INVESTIRE	3,24%
ESR EUROPE ACTIVE REAL ESTATE FUND IV	QSNFRDACTEGB	*REAL ESTATE*	ESR EUROPE	ND
AZIMUT INFRASTRUTTURE PER LA CRESCITA ESG	IT0005399768	*REAL ESTATE*	AZIMUT	2,02%
FONDO HELIOS II - TAGES	IT0005332991	*REAL ESTATE*	TAGES	2,89%
MYTHRA ENERGIE	IT0005073165	*REAL ESTATE*	FININT	2,62%
FONDO PITAGORA	IT0005414914	*REAL ESTATE*	FININT	3,60%
GREEN ARROW ITALIAN SOLAR FUND	LU1428103102	*REAL ESTATE*	GREEN ARROW	2,41%
STAFFORD INFRASTRUCTURE SECONDARIES FUND II	LU1317936349	*REAL ESTATE*	STAFFORD	1,80%
EOS ENERGY FUND II	LU2219385007	*REAL ESTATE*	EOS	5,18%

HAMILTON LANE INFRASTRUCTURE	QS0499406ATT	*REAL ESTATE*	HAMILTON LANE	ND
INFRARED EUROPEAN INFRASTRUCTURE INCOME 4	QS0495464ATT	*REAL ESTATE*	INFRARED	1,47%
GREEN ARROW INFRASTRUTTURE DEL FUTURO	LU2183129183	*REAL ESTATE*	GREEN ARROW	2,27%
AZIMUT INFRASTRUTTURE PER LA CRESCITA ESG - Quote C	IT0005399768	*REAL ESTATE*	AZIMUT	2,02%

Fondo Pensione Nazionale
PER IL PERSONALE DELLE BCC - CRA

Fondo Pensione Nazionale per il Personale
delle Banche di Credito Cooperativo Casse Rurali ed ArtigianeIscrizione all'Albo
dei Fondi Pensione al n. 1386
Istituito in Italia

Via Massimo D'Azeglio 33 – 00184 Roma
+39 06 6939 6497
info@fondopensionebcc.it
prestazioni@pec.fpnbcc.it (invio modulistica)
fondopensione@pec.fpnbcc.it (istituzionale)
www.fondopensionebcc.it

Nota informativa

(*depositata presso la COVIP il 05/12/2025*)

Parte II 'Le informazioni integrative'

FP BCC/CRA è responsabile della completezza e veridicità dei dati e delle notizie contenuti nella presente Nota informativa.

Scheda 'Le informazioni sui soggetti coinvolti' (*in vigore* dal 05/12/2025)

Le fonti istitutive

FP BCC/CRA costituito in forza dell'accordo collettivo nazionale del 18 febbraio 1987, è iscritto all'albo tenuto dalla COVIP con il n. 1386 ed è stato istituito sulla base di un accordo sottoscritto dalla Federazione Italiana delle Casse Rurali ed Artigiane e Fabi, Fiba/Cisl, Fisac/Cgil, Uib/Uil, Filcea, Sinadi.

Gli organi e il Direttore Generale

Il funzionamento del Fondo è affidato ai seguenti organi, eletti direttamente dagli associati o dai loro rappresentanti: Assemblea dei Delegati, Consiglio di Amministrazione e Collegio dei Sindaci. Il Consiglio di Amministrazione e il Collegio dei Sindaci sono a composizione paritetica, cioè, composti da uno stesso numero di rappresentanti dei lavoratori e di datori di lavoro.

Assemblea dei Delegati: è composta da 60 componenti (Delegati) dei quali metà in rappresentanza dei lavoratori, eletti sulla base del Regolamento Elettorale approvato dal Consiglio di Amministrazione su proposta dei componenti in rappresentanza dei lavoratori, e metà in rappresentanza dei datori di lavoro, designati dalla Federazione Italiana delle Banche di Credito Cooperativo/Casse Rurali ed Artigiane.
I Delegati in rappresentanza dei datori di lavoro sono in carica per il triennio 2024 – 2026.
I Delegati in rappresentanza dei lavoratori sono in carica per il triennio 2025 – 2027.
L'attuale Assemblea in carica, pertanto, è così composta:

Antiga Carlo	Nato a Conegliano (TV), il 18/08/1964
Arati Massimo	Nato a Cassano d'Adda (MI), il 02/01/1968
Azzolin Delfo	Nato a Thiene (VI), il 18/09/1965
Banci Alberto Vasco	Nato a Quarrata (PT), l'01/07/1958
Bartolini Luca	Nato a Genova, il 20/10/1952
Bartolini Lucia	Nata a Cecina (LI), l'11/11/1980
Benatti Attilio	Nato a Guastalla (RE), il 17/06/1968
Bersan Giancarlo	Nato a Pojana Maggiore (VI), il 18/10/1943
Bertaina Federico	Nato a Cuneo, il 28/12/1976
Bielli Francesca	Nata a Roma, il 14/05/1965
Biga Francesco	Nato a Bari, il 05/10/1966
Carbini Claudio	Nato a Ostra Vetere (AN), il 06/04/1953
Caridi Giovanni	Nato a Soverato (CZ), il 3/2/1962
Carri Francesco	Nato a Grosseto, il 27/08/1954
Cavalli Enrica	Nata a Rimini, il 25/11/1956
Ciarico Michele	Nato a Volta Mantovana (MN), l'01/11/1969

Coltro Luisa	Nata a Busto Garolfo (MI), il 30/07/1963
D'Aleo Carmela Rita	Nata a Mazzarino (CL), l'01/01/1967
De Martin Antonio	Nato a Conegliano (TV), il 06/03/1966
Di Giorgio Fiorentina	Nata a Montecorvino Pugliano (SA), il 27/03/1972
Di Noia Andrea	Nato a Brescia, il 03/01/1970
Di Pillo Clara	Nata a Popoli (PE), il 25/05/1971
Dogliani Elia	Nato a Torino (TO), il 01/01/1982
Donati Giammatteo	Nato a Fermo, il 26/02/1964
Fabbretti Mauro	Nato a Sant'Agata da Feltria (RN), l'08/02/1962
Fabris Paolo	Nato a Udine, il 01/04/1969
Ferrè Davide Adolfo	Nato ad Aosta (AO), il 26/0771977
Feruglio Carlo Antonio	Nato a Staranzano (GO), il 21/12/1960
Gennaro Leonardo	Nato a Petralia Sottana (PA), il 05/04/1969
Gerbaudo Federica	Nata a Cuneo, il 21/08/1971
Ghisotti Arnaldo	Nato a Cremona, il 26/05/1965
Giacobbi Giacomo	Nato a Cortina d'Ampezzo (BL), il 15/08/1966
Giroletti Francesco	Nato a Serniano (CR), il 28/12/1950
Guarnieri Natascia	Nata a Latisana (UD), il 21/08/1980
Lanfredi Edoardo	Nato a Leno (BS), il 06/05/1964
Macera Antonino	Nato ad Atri (TE), il 07/12/1953
Mascarucci Claudia	Nata a Ronciglione (VT), il 06/08/1973
Massa Graziano	Nato a Monghidoro (BO), il 10/02/1949
Michesi Simona	Nata ad Arezzo, l'01/08/1979
Milani Marco	Nato a Padova, il 24/10/1976
Nannetti Stefano	Nato a Crevalcore (BO), il 17/09/1962
Nera Gianluca	Nato a Bellegra (RM), il 05/05/67
Occhialini Luca	Nato a Udine, il 03/01/1959
Parisi Pier Giuseppe	Nato a Vibo Valentia (CZ), il 20/04/1968
Piscazzi Paolo	Nato a Cassano delle Murge (BA), il 24/06/1947
Piva Flavio	Nato a Bressanone (BZ), il 08/02/1965
Riontino Gaetano	Nato a Canosa di Puglia (BA), il 17/01/1980
Scorsini Alessandro	Nato a Viterbo, il 20/04/1975
Tanner Christian	Nato a Bolzano, il 26/10/1965
Tassi Stefano	Nato a San Giovanni Valdarno (AR), il 27/11/1964
Tolomeo Stefano	Nato a Genga (AN), il 03/02/1963
Turetta Marco	Nato a Venezia (VE), il 05/08/1976
Urbinati Luigi	Nato a Roma, il 18/04/1981
Valentini Nicola	Nato a Mafalda (CB), il 23/01/1948
Vanni Luca	Nato a Chiusi (SI), il 23/10/1984
Violo Salvatore	Nato a San Cataldo (CI), il 03/06/1972
Vitale Rosanna	Nata a Alzano Lombardo (BG), il 07/10/1980
Von Leon Herbert	Nato a Merano (BZ), il 23/12/1956
Zambetta Palma Giovanna	Nata a Cassano delle Murge (BA), il 18/05/1962
Zollo Luigi	Nato a Benevento, il 07/02/1942

Consiglio di amministrazione: è composto da 10 membri, eletti dall'Assemblea nel rispetto del criterio paritetico (5 in rappresentanza dei lavoratori e 5 in rappresentanza dei datori di lavoro).

L'attuale consiglio è in carica per il triennio 2022-2024 ed è così composto:

Osvaldo Scalvenzi (*Presidente*)	Nato a Dello (BS), il 24/08/1953, in rappresentanza dei datori di lavoro
Piergiuseppe Mazzoldi *(Vice Presidente*)	Nato a Ghedi (BS), l'11/12/1961, in rappresentanza dei lavoratori

Fabrizio Carminati	Nato a Bergamo, il 27/09/1960, in rappresentanza dei lavoratori
Stefano Del Giudice	Nato a Roma, il 30/07/1973, in rappresentanza, dei lavoratori
Giuseppe Del Vecchio	Nato a Cerreto Sannita (BN), l'11/02/1956, in rappresentanza dei Lavoratori
Giovanni Grazioli	Nato a Fara Gera D'Adda (BG), il 09/10/1963, in rappresentanza dei datori di lavoro
Giovanni Claudio Olivero	Nato a Cherasco (CN), il 13/12/1956, in rappresentanza dei datori di Lavoro
Massimo Orabona	Nato a Orzinuovi (BS), il 25/09/1964, in rappresentanza dei lavoratori
Pasqualina Porretta	Nata a Sora (FR), il 24/08/1974, in rappresentanza dei datori di lavoro
Enzo Maria Bruno Stamati	Nato a Pietrasanta (LU), il 20/07/1963, in rappresentanza dei datori di lavoro

Collegio dei sindaci: è composto da 4 membri effettivi e da 4 membri supplenti, eletti dall'Assemblea nel rispetto del criterio paritetico. L'attuale collegio è in carica per il triennio 2022-2024 ed è così composto:

Martina Malalan (*Presidente*)	Nata a Trieste (TS), il 14/10/1966, in rappresentanza dei datori di lavoro
Gaetano Castagna	Nato a Nicosia (EN), il 02/07/1972, in rappresentanza dei lavoratori
Francesco Tacinelli	Nato a San Lorenzello (BN), il 06/01/1966, in rappresentanza dei lavoratori
Massimo Tonucci	Nato a Pesaro (PU), il 30/03/1959, in rappresentanza dei datori di lavoro
Massimo Di Giaimo *(membro supplente)*	Nato a Roma (RM), l'01/12/1964, in rappresentanza dei datori di lavoro
Massimiliano Gagliardi *(membro supplente)*	Nata a Santeramo in Colle (BA), il 26/09/1972, in rappresentanza dei lavoratori
Giuseppe Molinaro *(membro supplente)*	Nato a Foggia (FG), il 04/08/1973, in rappresentanza dei datori di lavoro
Pasquale Urbano *(membro supplente)*	Nato a San Giovanni Rotondo (FG), l'01/03/1965, in rappresentanza dei lavoratori

Direttore generale: Giuseppe Longo, nato a Napoli, il 15/06/1967.

L'Organismo di Vigilanza

Ha funzioni di vigilanza e controllo in ordine al funzionamento, all'efficacia, all'adeguatezza e all'osservanza del Modello di Organizzazione, Gestione e Controllo adottato dal Fondo ai sensi del D.lgs. 231/2001 allo scopo di prevenire i reati dai quali possa derivare la responsabilità amministrativa del Fondo. È formato da 2 componenti nominati dal C.d.A. Detti componenti durano in carica per il triennio 20 marzo 2025 – 20 marzo 2028.

È così composto:

Gianfranco Laviola (Presidente)	Nato a Roma (RM) il 20 settembre 1984
Roberto Persico	Nato a Napoli (NA) il 26 febbraio 1990

La gestione amministrativa

La gestione amministrativa e contabile del Fondo è affidata a Previnet S.p.A., con sede in Preganziol (TV), via Enrico Forlanini 24.

Il depositario

Il soggetto che svolge le funzioni di depositario di FP BCC/CRA è Bnp Paribas S.A., Société Anonyme, con sede legale a Parigi, in Boulevard des Italiens 16.

I gestori delle risorse

Le risorse di FP BCC/CRA sono investite prevalentemente attraverso la FPNBCC SICAV LUX, articolata in sub-fund separati e specializzati per classi di attivo. All'interno di tali sub-fund le risorse sono affidate a primari asset manager nazionali ed internazionali (intermediari professionali specializzati selezionati all'esito di sollecitazione pubblica di offerta e della procedura di confronto delle offerte pervenute tenendo in considerazione le regole dettate dalla Covip) per il tramite di mandati di gestione sulla base delle politiche di investimento previste nel Prospetto della stessa SICAV. La Management Company, responsabile della gestione della FPNBCC SICAV LUX, è Fondaco Lux S.A. con sede in 146, Boulevard de la Pétrusse, L2330, Grand Duchy of Luxembourg. La sola gestione del Comparto TFR Tacito è invece affidata a Società Reale Mutua di Assicurazioni, con sede in Torino, Via Corte d'Appello 11.

L'Advisor finanziario

Il mandato di advisory finanziario è stato affidato – per il periodo 1° gennaio 2021/31 dicembre 2025 - alla società MangustaRisk che, a seguito di quanto disciplinato dalla circolare Covip del 16 marzo 2012, ha il compito di supportare la funzione Finanza in tutti gli aspetti concernenti la materia finanziaria.

L'erogazione delle rendite

Per l'erogazione della pensione FP BCC/CRA ha stipulato apposita convenzione, con Unipol Assicurazioni SpA, con sede legale in Via Stalingrado 45, 40128 - Bologna.
Le Convenzioni stipulate permettono, al momento del pensionamento, di ricevere una rendita vitalizia immediata a premio unico a scelta tra le seguenti tipologie:

- **Rivalutabile**: prevede il pagamento di una rendita all'aderente/assicurato fino a che rimane in vita e si estingue con il decesso dell'aderente stesso. Tale rendita si rivolge a chi desidera ricevere l'importo più elevato possibile dal montante trasformato in rendita, rinunciando ad ulteriori prestazioni per i propri superstiti beneficiari o per sé in caso di invalidità.
- **Rivalutabile certa per 5 oppure 10 anni e poi vitalizia**: prevede il pagamento di una rendita che viene corrisposta all'aderente/assicurato, o in caso di decesso, ai suoi superstiti beneficiari per cinque oppure dieci anni. Al termine di tale periodo la rendita diviene vitalizia se l'aderente è ancora in vita, mentre si estingue se quest'ultimo è nel frattempo deceduto. Tale rendita si rivolge a chi desidera proteggere i propri superstiti beneficiari dall'eventuale perdita di una fonte di reddito per un periodo limitato di tempo.
- **Rivalutabile reversibile**: prevede il pagamento di una rendita all'aderente/assicurato fino a che rimane in vita e successivamente, in misura totale o parziale secondo quanto prescelto, al beneficiario designato (reversionario) se superstite dell'aderente stesso. In questo caso la rendita si estingue con il decesso del superstite beneficiario. Tale rendita si rivolge all'aderente/assicurato che desidera proteggere un particolare superstite beneficiario dall'eventuale perdita di una fonte di reddito in caso si verificasse il decesso del predetto aderente/assicurato.
- **Rivalutabile con restituzione del montante residuale in caso di decesso dell'aderente (controassicurata)**: prevede il pagamento di una rendita all'aderente/assicurato fino a che rimane in vita. Al momento del suo decesso viene corrisposto ai beneficiari dallo stesso indicati, il capitale residuo (valore di controassicurazione) in un'unica soluzione pari alla differenza – se positiva - tra i seguenti importi: il premio versato dal contraente per la posizione individuale e la rata di rendita iniziale moltiplicata per il numero delle rate già scadute. Tale rendita si rivolge a chi desidera proteggere i superstiti beneficiari dall'eventuale perdita di una fonte di reddito, in modo tale da garantire che questi ultimi possano ricevere la parte residua di quanto non è stato corrisposto all'aderente/assicurato sotto forma di rendita finché lo stesso era in vita.
- **Rivalutabile con maggiorazione in casi di non autosufficienza (Long Term Care)**: prevede il pagamento di una rendita all'aderente/assicurato fino a che rimane in vita. Inoltre, nel caso si verifichi lo stato di non autosufficienza dell'assicurato, garantisce – insieme alla suddetta rendita principale con le stesse modalità di erogazione – la corresponsione, finché l'assicurato è in vita, della rendita annua vitalizia immediata LTC di importo uguale a quello della rendita principale. Tale rendita si rivolge a chi desidera proteggersi dal rischio di non avere un reddito adeguato in caso di perdita di autosufficienza.

La revisione legale dei conti

Con delibera assembleare del 27 aprile 2023, l'incarico di revisione legale dei conti di FP BCC/CRA per gli esercizi 2023-2025 è stato affidato a BDO Italia S.p.A., con sede in Roma (RM), Via Ludovisi 16.

La raccolta delle adesioni

La raccolta delle adesioni avviene nei luoghi di lavoro dei destinatari e/o nella sede del Fondo, ovvero mediante modalità telematica.

Responsabile della Protezione dei Dati

In esecuzione della delibera del Consiglio di Amministrazione del 21 marzo 2024, l'incarico di Responsabile della Protezione dei Dati (Data Protection Officer - DPO) è stato affidato – per il periodo 20 maggio 2024/ 19 maggio 2027 - alla Società Protection Trade con sede ad Itri (LT), Via Giorgio Morandi 22.

Dove trovare ulteriori informazioni

Ti potrebbero inoltre interessare i seguenti documenti:

- lo **Statuto** (Parte IV - profili organizzativi)
- il **Regolamento elettorale**;
- il **Documento sul sistema di governo**;

- **altri documenti** la cui redazione è prevista dalla regolamentazione.

*Tutti questi documenti possono essere acquisiti dall'**area pubblica** del sito web www.fondopensionebcc.it.*
*È inoltre disponibile, sul sito web della COVIP (www.covip.it), la **Guida introduttiva alla previdenza complementare**.*